


## Vorhang- und Bilderprofil mit «mini»-Laufnut für die Wand- und Deckenmontage *Rail de rideau et tableaux avec écartement «mini» pour fixation murale et au plafond*




Aluminium natur eloxiert  
*Aluminium éloxé naturel*

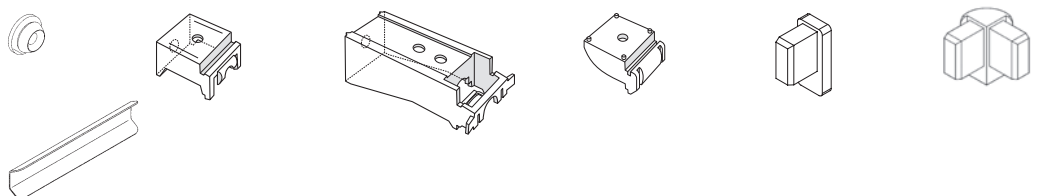
Aluminium weiss, Ral 9016  
*Aluminium blanc, Ral 9016*

Lagerlängen von 6 m  
*Longueurs de 6 m*

### Zubehör «mini» *Accessoires «mini»*



### Montagezubehör *Accessoires pour fixation*



### Dienstleistungen *Services*

Biegekonstruktionen, Fixmasszuschnitt inkl. Ausbruch / Einfahrt  
*Constructions de cintrage, coupe sur mesure fixe incl. encoche*

### Biegeservice *Service de cintrage*

Sicht immer von oben, die Gleitbahn ist unten  
*La vue est toujours d'en haut, la glissière est donc en bas*



Radien: ab 100 mm  
 Winkel 90° oder nach Ihrer Wahl  
*Rayons: à partir de 100 mm  
 Angle 90°, ou à votre choix*



Sonder-Radien und Winkel nach Skizze  
*Autres angles, rayons et cintres spéciaux  
 selon schéma*

Montageanleitung siehe nächste Seite  
*Instruction de fixation voir page suivante*

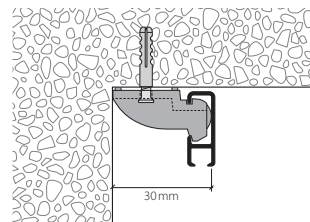
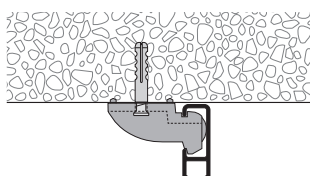
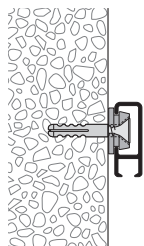
**Montage**  
*Fixation*

Decken- und Wandmontage  
*Fixation au plafond et murale*

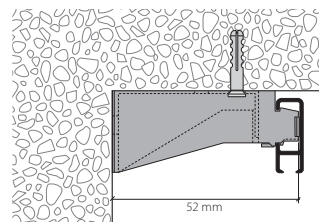
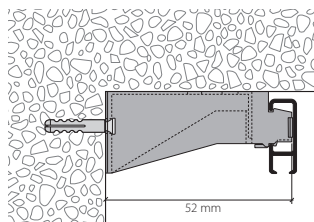
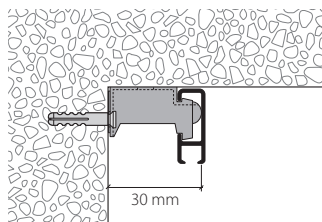


Achtung: auf Profilstellung achten  
*Attention à la position du profil*




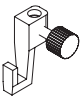




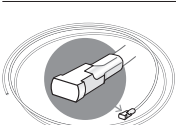

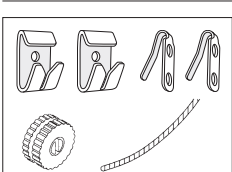
← Raumseite  
*Côté intérieur*



Befestigung ca. alle 40–50 cm  
*Fixation tous les 40–50 cm env.*



	Artikelbezeichnung Désignation	Bestell-Nr. Code de commande
	<b>Bilder- und Vorhangprofil «mini»</b> <i>Rail de rideaux et tableaux «mini»</i> Aluminium natur eloxiert <i>Aluminium éloxé naturel</i>	20180.10
	Aluminium weiss, Ral 9016 <i>Aluminium blanc, Ral 9016</i>	20180.20
	Lagerlängen von 6 m <i>Longueurs de 6 m</i>	Zuschnitt auf Mass + 20% <i>Coupe sur mesure + 20%</i>
	<b>Profilverbinder V80</b> <i>Raccord de profil V80</i>	21085
	<b>Seitenabschluss S20180</b> <i>Embout de finition latéral S20180</i> Kunststoff grau <i>Plastique gris</i>	21088.14
	Kunststoff weiss <i>Plastique blanc</i>	21088.20
	<b>Wand-Klipp, Kunststoff weiss</b> <i>Clip mural, plastique blanc</i>	21081.20
	<b>Deckenträger Kunststoff weiss</b> <i>Support de plafond plastique blanc</i>	21082.20
	<b>Universalträger für Decken- oder Wandmontage, Kunststoff weiss</b> <i>Support universel mural ou pour plafond, plastique blanc</i> 30 mm	21083.20
	<b>Universalträger für Decken- oder Wandmontage, Kunststoff weiss</b> <i>Support universel mural ou pour plafond, plastique blanc</i> 55 mm	21084.20
	<b>Eckverbindung</b> <i>Raccord d'angle</i> Kunststoff grau <i>Plastique gris</i>	21087.14
	Kunststoff weiss <i>Plastique blanc</i>	21087.20

	Artikelbezeichnung Désignation	Bestell-Nr. Code de commande
	<b>Schienenhaken</b> <b>Crochet pour le rail</b> Eisen verzinkt <i>Fer zingué</i>  Eisen weiss <i>Fer blanc</i>	21092    21091.20
	<b>Stellrad/Verstellschraube, verzinkt</b> Nur mit Polyesterseil verwenden <b>Roue réglable zinguée</b> <i>Utilisable seulement avec cordon polyester</i>	21095.41
	<b>Bilderprofil-Hänger-Oberteil</b> Aluminium <b>Crochet de suspension supérieur</b> <i>Aluminium</i>	21099
	<b>Bilderrahmen mit Stellschraube</b> Aluminium <b>Crochet de suspension avec vis d'arrêt</b> <i>Aluminium</i>	21094
	<b>Bilderrahmen</b> selbstklemmend <b>Crochet d'image</b> <i>auto-serrage</i>	21106
	<b>Bilderrahmen</b> Stahl verzinkt <b>Crochet de suspension tableaux</b> <i>Acier zingué</i>	21093
	<b>Bilderrahmen Nylon Ø 2 mm, transparent</b> Rollen à 250 m <b>Cordon suspension Ø 2 mm, nylon transparent</b> <i>Rouleaux 250 m</i>	21097.25
	<b>Bilderrahmen Ø 2 mm, Polyester weiss</b> Rollen à 500 m <b>Cordon suspension Ø 2 mm, polyester blanc</b> <i>Rouleaux 500 m</i>	21096.20
	<b>Perlonbilderrahmen, Ø 2 mm</b> mit Twistergleiter, 150 cm <b>Cordes d'image perlon, Ø 2 mm</b> <i>avec glisseur twister, 150 cm</i>	21104
	<b>Bilderrahmen, max. Belastbarkeit 10 kg</b> Länge 150 cm <b>Set de suspension, limite de charge max. 10 kg</b> <i>Longeur 150 cm</i>	21100
	<b>Bilderrahmen mit Polyesterschnur weiss</b> mit Stellrad, 4 Haken und 3 m Bilderseil, maximale Belastbarkeit 15 kg <b>Set de suspension avec cordon polyester blanc</b> <i>avec roue réglable, 4 crochets et cordon suspension 3 m,                      limite de charge max. 15 kg</i>	21090

	Artikelbezeichnung Désignation	Bestell-Nr. Code de commande
<b>Biegeservice</b> <i>Service de cintrage</i>	<b>Grundriss</b> (von oben gesehen). Raumseite angeben. <i>Plan au sol</i> (vue de dessus). Indiquer la position du profil et le côté intérieur.	
	<b>Radien:</b> ab 100 bis 200 mm <i>Rayons:</i> à partir de 100 jusqu'à 200 mm	95.20180.1
	<b>Radien:</b> bis 500 mm <i>Rayons:</i> jusqu'à 500 mm	95.20180.2
	<b>Radien:</b> bis 1000 mm <i>Rayons:</i> jusqu'à 1000 mm	95.20180.3
	Winkel 90° oder nach Ihrer Wahl <i>Angle 90° ou selon votre choix</i>	
	<b>Sonder-Radien und Winkel nach Skizze</b> <i>Autres angles, rayons et cintres spéciaux selon schéma</i>	95.20180.4

Grundrisszeichnung  
Plan au sol

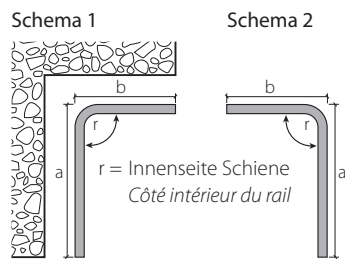


**Bestellangaben**

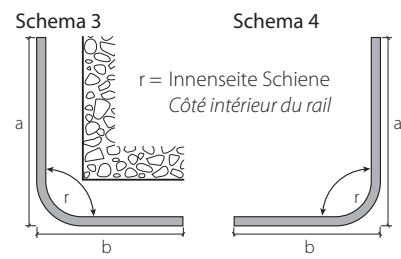
- Das Profil ist immer von oben gesehen, die Gleitbahn ist unten
- Profile mit Spannriegel-Montage, immer Fenster oder Raumseite angeben
- Radien verstehen sich immer von der **Innenseite** des Profils
- Biegekonstruktionen können bei falschen Massangaben nicht zurückgenommen werden
- Spezial-Bögen nur mit Vorlage 1:1
- Toleranzen von bis zu 3 mm sind nicht ausgeschlossen

**Indications de commande**

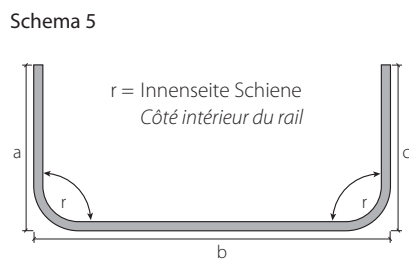
- La vue d'un profil est toujours d'en haut, la glissière est en bas
- Profilés pour fixation avec bride verrou, indiquez toujours le côté de la fenêtre ou intérieur
- Les rayons s'entendent toujours côté intérieur du profil
- Nous ne pouvons pas reprendre des cintres, si nous recevons des indications fausses
- Arcs spéciaux seulement avec modèle ou dessin 1:1



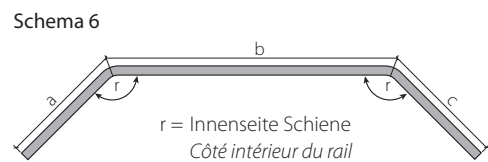
**Vermassung: aussen und Sicht von oben**  
**Massification: extérieur et vue de dessus**



**Vermassung: aussen und Sicht von oben**  
**Massification: extérieur et vue de dessus**



**Vermassung: aussen und Sicht von oben**  
**Massification: extérieur et vue de dessus**



Mass a: Ende Profil bis Mitte Radius / Bogen  
Mass b: Mitte Radius bis Mitte Radius  
Mass c: Mitte Radius bis Ende Radius  
Mesure a: fin du rail jusqu'au milieu du rayon  
Mesure b: milieu du rayon jusqu'au milieu du rayon  
Mesure c: milieu du rayon jusqu'à la fin du rail

**Vermassung: aussen und Sicht von oben**  
**Massification: extérieur et vue de dessus**