


Zierstab-Vorhangprofil mit «maxi»-Laufnut, Norm VS57  
*Rail de rideau décoratif avec écartement «maxi», norme VS57*



Vorhangprofil für die Montage auf Holz und Beton.  
*Rail de rideau pour la fixation sur bois et béton.*



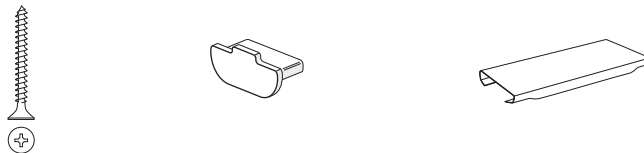
Aluminium weiss, Ral 9016  
*Aluminium blanc, Ral 9016*

Lagerlängen von 6 m  
*Longueurs de 6 m*

Zubehör «maxi»  
*Accessoires «maxi»*



Montagezubehör  
*Accessoires pour fixation*



Dienstleistungen  
*Services*

Biegekonstruktionen, Fixmasszuschnitt inkl. Ausbruch  
*Constructions de cintrage, coupe sur mesure fixe et encoche*

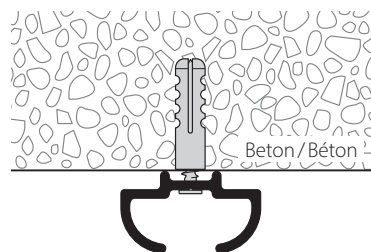
Biegeservice  
*Service de cintrage*

**Grundriss** (von oben gesehen). Raumseite angeben.  
*Plan au sol* (vue de dessus). Indiquer le côté intérieur.

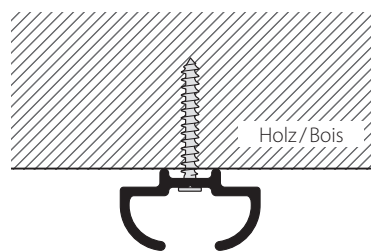


Radius: 100 mm  
 Winkel 90° oder nach Ihrer Wahl  
*Rayon: 100 mm*  
*Angle 90°, ou à votre choix*

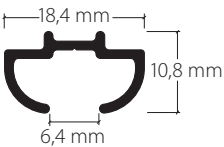




Montage  
*Fixation*



Profil ca. alle 12 cm gelocht Ø 2,5 mm für  
 Schrauben SK 3 × 30 mm  
*Rail percé Ø 2,5 mm*  
*pour vis SK 3 × 30 mm tous les 12 cm env.*



Profil ca. alle 12 cm gelocht Ø 2,5 mm für  
 Schrauben SK 3 × 30 mm  
*Rail percé Ø 2,5 mm*  
*pour vis SK 3 × 30 mm tous les 12 cm env.*

	Artikelbezeichnung Désignation	Bestell-Nr. Code de commande
	<b>Zierstab-Vorhangprofil «maxi»</b> <b>Rail de rideaux décoratif «maxi»</b> Aluminium weiss, Ral 9016, gelocht für Schrauben SK 3 × 30 mm Aluminium blanc, Ral 9016, percé pour vis SK 3 × 30 mm	202.20
	Lagerlängen von 6 m Longueurs de 6 m	Zuschnitt auf Mass + 20% Coupe sur mesure + 20%
	<b>Profilverbinder V202, Federstahl</b> <b>Raccord de profil V202, acier</b>	11004
	<b>Seitenabschluss S202, Kunststoff weiss</b> <b>Embout latéral S202, en plastique blanc</b>	11070.20
<b>Biegeservice</b> <b>Service de cintrage</b>	<b>Grundriss</b> (von oben gesehen). Raumseite angeben. <b>Plan au sol</b> (vue de dessus). Indiquer le côté intérieur. Radius: 100 mm Rayon: 100 mm	95202.1
	Winkel 90° oder nach Ihrer Wahl Angle 90° ou selon votre choix	

Grundrisszeichnung  
Plan au sol

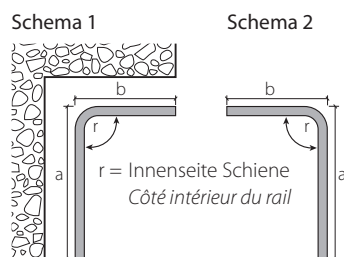


**Bestellangaben**

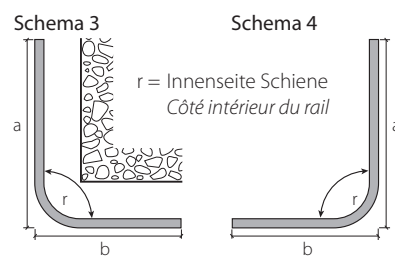
- Das Profil ist immer von oben gesehen, die Gleitbahn ist unten
- Profile mit Spannriegel-Montage, immer Fenster oder Raumseite angeben
- Radien verstehen sich immer von der **Innenseite** des Profils
- Biegekonstruktionen können bei falschen Massangaben nicht zurückgenommen werden
- Spezial-Bögen nur mit Vorlage 1:1
- Toleranzen von bis zu 3 mm sind nicht ausgeschlossen

**Indications de commande**

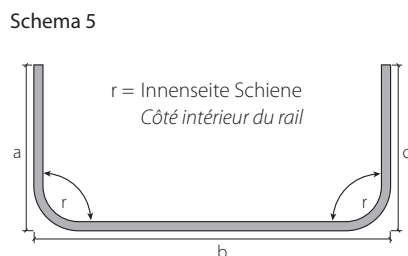
- La vue d'un profil est toujours d'en haut, la glissière est en bas
- Profilés pour fixation avec bride verrou, indiquez toujours le côté de la fenêtre ou intérieur
- Les rayons s'entendent toujours côté intérieur du profil
- Nous ne pouvons pas reprendre des cintres, si nous recevons des indications fausses
- Arcs spéciaux seulement avec modèle ou dessin 1:1



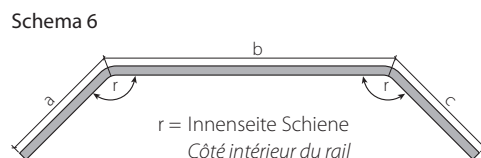
**Vermassung: aussen und Sicht von oben**  
**Massification: extérieur et vue de dessus**



**Vermassung: aussen und Sicht von oben**  
**Massification: extérieur et vue de dessus**



**Vermassung: aussen und Sicht von oben**  
**Massification: extérieur et vue de dessus**



Mass a: Ende Profil bis Mitte Radius / Bogen  
Mass b: Mitte Radius bis Mitte Radius  
Mass c: Mitte Radius bis Ende Radius  
Mesure a: fin du rail jusqu'au milieu du rayon  
Mesure b: milieu du rayon jusqu'au milieu du rayon  
Mesure c: milieu du rayon jusqu'à la fin du rail

**Vermassung: aussen und Sicht von oben**  
**Massification: extérieur et vue de dessus**