


Vorhangprofil mit «maxi»- /«sixo»-Laufnut Rail de rideau avec écartement «maxi» / «sixo»



Vorhangprofil für die Montage auf Beton oder Holz.
Rail de rideau pour le montage sur béton ou bois.



Aluminium natur eloxiert
Aluminium éloxé naturel

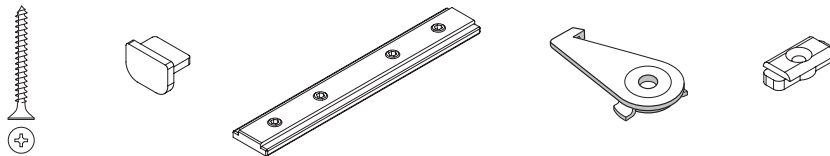
Aluminium weiss, Ral 9016
Aluminium blanc, Ral 9016

Lagerlängen von 6 m
Longueurs de 6 m

Zubehör «maxi»
Accessoires «maxi»



Montagezubehör
Accessoires pour fixation



Dienstleistungen
Services

Biegekonstruktionen, Fixmasszuschnitt inkl. Ausbruch
Constructions de cintrage, coupe sur mesure fixe et encoche

Biegeservice
Service de cintrage

Grundriss (von oben gesehen). Raumseite angeben.
Plan au sol (vue de dessus). Indiquer le côté intérieur.

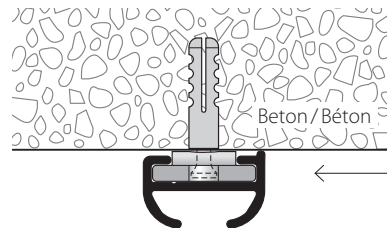


Radien: ab 100 mm
Winkel 90° oder nach Ihrer Wahl
Rayons: à partir de 100 mm
Angle 90°, ou à votre choix



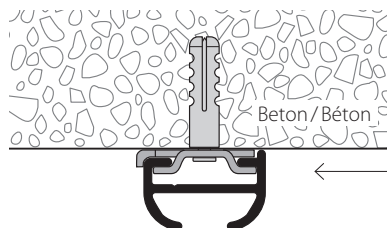
Sonder-Radien und Winkel nach Skizze
Autres angles, rayons et cintres spéciaux selon schéma

Montage
Fixation



Achtung: auf Profilstellung achten
Attention à la position du profil

Befestigung ca. alle 30–40 cm
Fixation env. tous les 30–40 cm

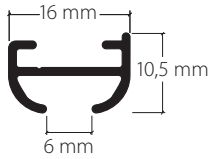

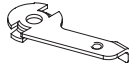
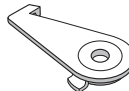

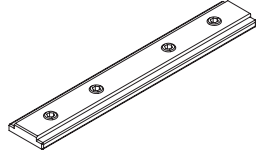





Achtung: auf Profilstellung achten
Attention à la position du profil

Befestigung ca. alle 30–40 cm
Fixation env. tous les 30–40 cm

Deckenmontage mit Spannriegel
Fixation au plafond avec bride de fixation verrou

Ausbruch für Gleitereinfahrt nur mit «midi»-Stanzkopf möglich.
Encoche des rails possible seulement avec tête à encocher «midi».

	Artikelbezeichnung Désignation	Bestell-Nr. Code de commande
	Vorhangprofil mit «maxi»-/«sixo»-Laufnut Rail de rideaux avec écartement «maxi sixo» Aluminium natur eloxiert Aluminium éloxé naturel	220.10
	Aluminium weiss, Ral 9016 Aluminium blanc, Ral 9016	220.20
	Lagerlängen von 6 m Longueurs de 6 m	Zuschnitt auf Mass + 20 % Coupe sur mesure + 20 %
	Montage-Spannriegel, Metall Bride de fixation verrou, en métal	11071
	Montage-Spannriegel, Kunststoff weiss nur in Verbindung mit Profillarbe Ral 9016 Bride de fixation verrou, plastique blanc seulement en relation avec rails en couleur Ral 9016	11073
	Befestigungsklipp Kunststoff, grau Clip fixation Plastique, gris	11080
	Profilverbinder V220 / V200 Kunststoff Raccord de profil V220 / V200 en plastique	11079
	Seitenabschluss S220 Embout de finition latéral S220 Kunststoff grau Plastique gris	11065.14
	Kunststoff weiss Plastique blanc	11065.20
	«Clac» «sixo» Querbügelgleiter «sixo» HC3 für Profil-Laufnutbreite 5,8–6,2 mm Glisseur HC3« Sixo» à œillet transversal pour rails avec écartement 5,8–6,2 mm	25503
	«Clac» «sixo» Längsbügelgleiter «sixo» HC4 für Profil-Laufnutbreite 5,8–6,2 mm Glisseur HC4« Sixo» à œillet latéral pour rails avec écartement 5,8–6,2mm	25504

	Artikelbezeichnung <i>Désignation</i>	Bestell-Nr. <i>Code de commande</i>	
Biegeservice <i>Service de cintrage</i>	Grundriss (von oben gesehen). Raumseite angeben. <i>Plan au sol</i> (vue de dessus). Indiquer le côté intérieur.		
	 Radien: ab 100 bis 200 mm <i>Rayons:</i> à partir de 100 jusqu'à 200 mm	95220.1	
	Radien: bis 500 mm <i>Rayons:</i> jusqu'à 500 mm	95220.2	
	Radien: bis 1000 mm <i>Rayons:</i> jusqu'à 1000 mm	95220.3	
	Winkel 90° oder nach Ihrer Wahl <i>Angle 90° ou selon votre choix</i>		
	 Sonder-Radien und Winkel nach Skizze <i>Autres angles, rayons et cintres spéciaux selon schéma</i>	95220.4	Preis nach Aufwand <i>Tarification en régie</i>

Grundrisszeichnung
Plan au sol

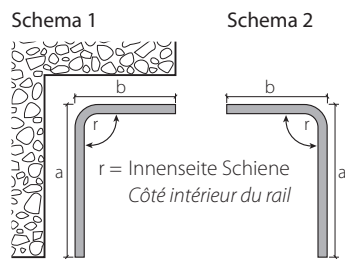


Bestellangaben

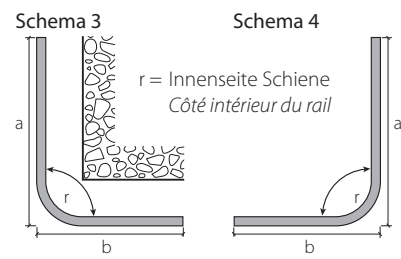
- Das Profil ist immer von oben gesehen, die Gleitbahn ist unten
- Profile mit Spannriegel-Montage, immer Fenster oder Raumseite angeben
- Radien verstehen sich immer von der Innenseite des Profils
- Biegekonstruktionen können bei falschen Massangaben nicht zurückgenommen werden
- Spezial-Bögen nur mit Vorlage 1:1

Indications de commande

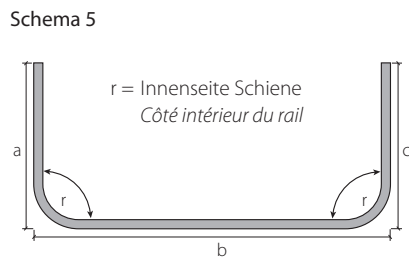
- La vue d'un profil est toujours d'en haut, la glissière est en bas
- Profils pour fixation avec bride verrou, indiquez toujours le côté de la fenêtre ou intérieur
- Les rayons s'entendent toujours côté intérieur du profil
- Nous ne pouvons pas reprendre des cintres, si nous recevons des indications fausses
- Arcs spéciaux seulement avec modèle ou dessin 1:1



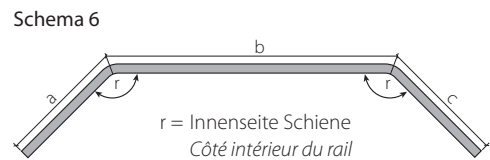
Vermassung: aussen und Sicht von oben
Massification: extérieur et vue de dessus



Vermassung: aussen und Sicht von oben
Massification: extérieur et vue de dessus



Vermassung: aussen und Sicht von oben
Massification: extérieur et vue de dessus



Mass a: Ende Profil bis Mitte Radius / Bogen
Mass b: Mitte Radius bis Mitte Radius
Mass c: Mitte Radius bis Ende Radius
Mesure a: fin du rail jusqu'au milieu du rayon
Mesure b: milieu du rayon jusqu'au milieu du rayon
Mesure c: milieu du rayon jusqu'à la fin du rail

Vermassung: aussen und Sicht von oben
Massification: extérieur et vue de dessus