

HAMOTEC

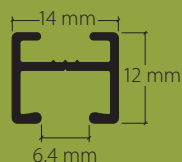
Vorhangprofil-Systeme
für die Sichtmontage im Innenbereich

*Rails à rideaux, systèmes profils
sur plafond pour l'intérieur*

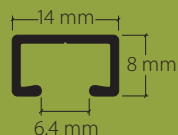


Vorhangprofil-Systeme für die Sichtmontage im Innenbereich

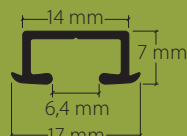
Rails à rideaux, systèmes profils sur plafond pour l'intérieur



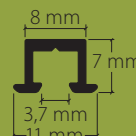
HM-100 «maxi»
Seite / page 1



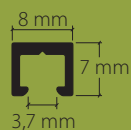
HM-101 VS57 «maxi»
Seite / page 7



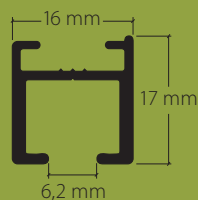
HM-102 VS57 «maxi»
Seite / page 11



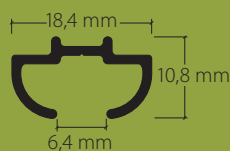
HM-104 «mini»
Seite / page 15



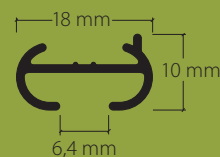
HM-109 «mini»
Seite / page 17



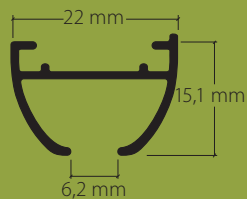
HM-200 «maxi»
Seite / page 19



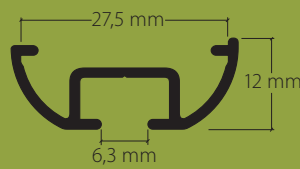
HM-202 «maxi»
Seite / page 23



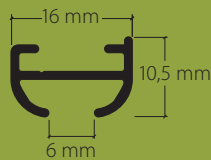
HM-207 «maxi»
Seite / page 27



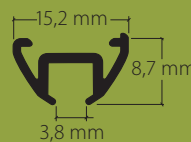
HM-210 «maxi»
Seite / page 31



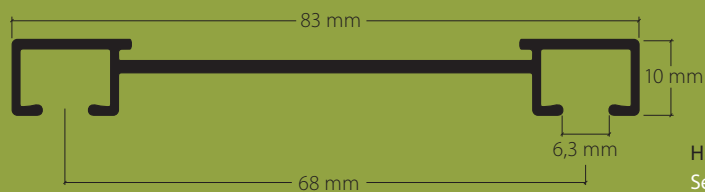
HM-212 «maxi»
Seite / page 35



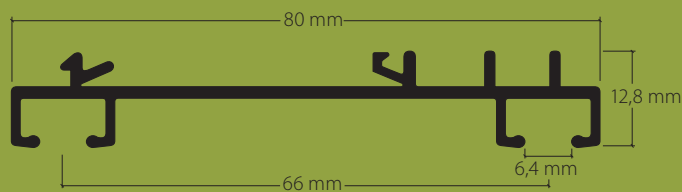
HM-220 «maxi»/«sixo»
Seite / page 39



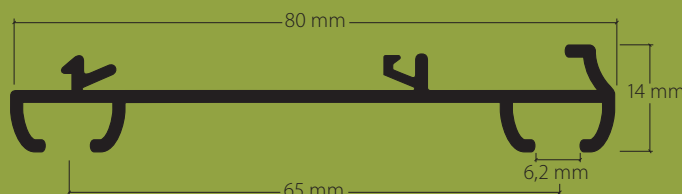
HM-260 «mini»
Seite / page 43



HM-20208 «maxi»
Seite / page 47

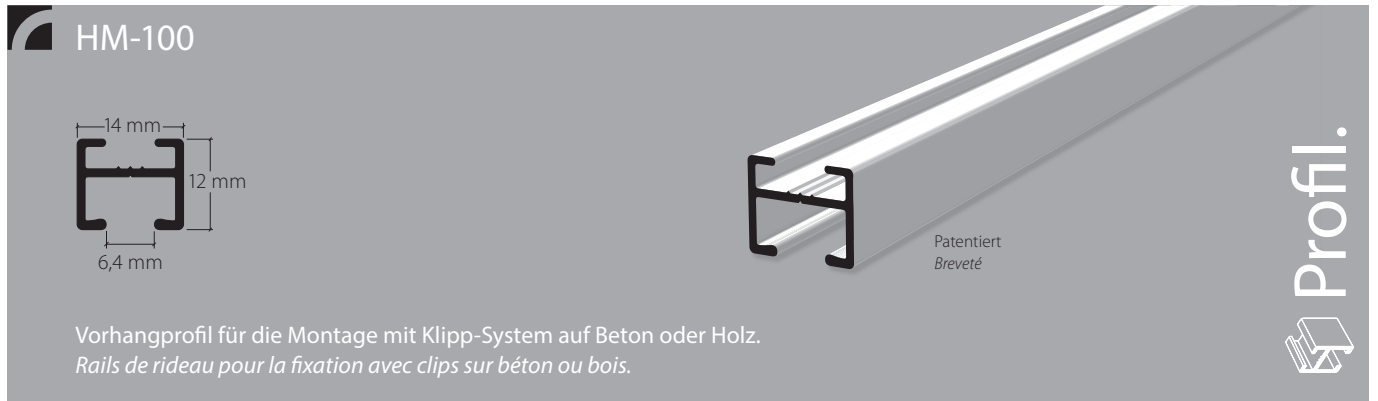


HM-20219 «maxi»
Seite / page 51



HM-20228 «maxi»
Seite / page 55

Klipp-Vorhangprofil mit «maxi»-Laufnut, Norm VS57 *Rail de rideau système clip avec écartement «maxi», norme VS57*



Vorhangprofil für die Montage mit Klipp-System auf Beton oder Holz.
Rails de rideau pour la fixation avec clips sur béton ou bois.



Aluminium natur eloxiert
Aluminium éloxé naturel

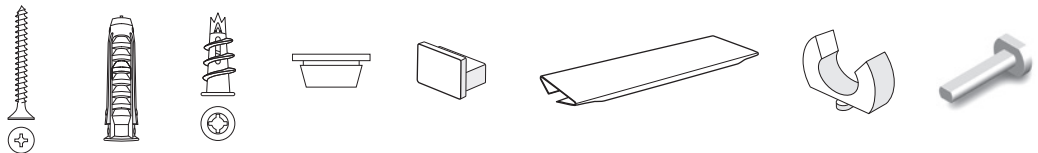
Aluminium weiss, Ral 9016
Aluminium blanc, Ral 9016

Lagerlängen von 6 m
Longueurs de 6 m

Zubehör «maxi»
Accessoires «maxi»



Montagezubehör
Accessoires pour fixation



Dienstleistungen
Services

Biegekonstruktionen, Fixmasszuschnitt inkl. Ausbruch
Constructions de cintrage, coupe sur mesure fixe et encoche

Biegeservice
Service de cintrage

Grundriss (von oben gesehen). Raumseite angeben.
Plan au sol (vue de dessus). Indiquer le côté intérieur.

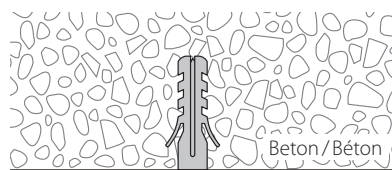


Radien: ab 80 mm
 Winkel 90° oder nach Ihrer Wahl
*Rayons: à partir de 80 mm
 Angle 90°, ou à votre choix*

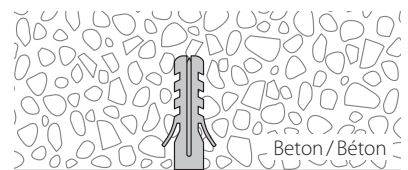


Sonder-Radien und Winkel nach Skizze
Autres angles, rayons et cintres spéciaux selon schéma

Montage
Fixation



Montage auf Beton
Fixation sur béton



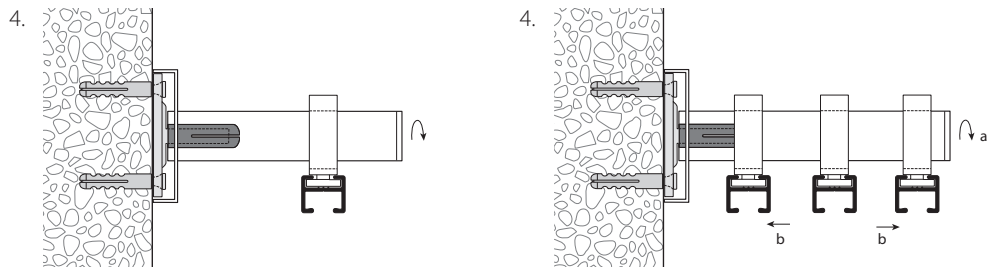
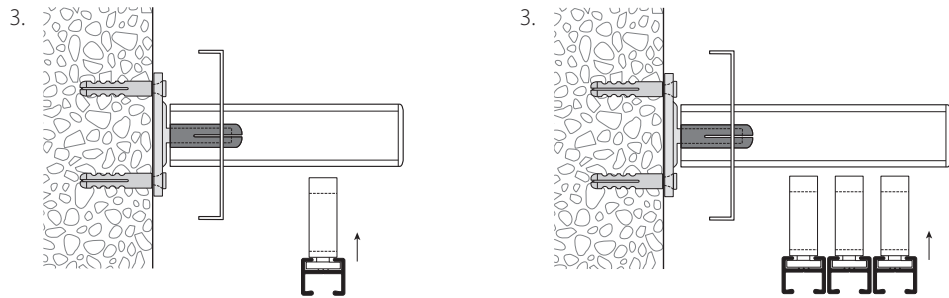

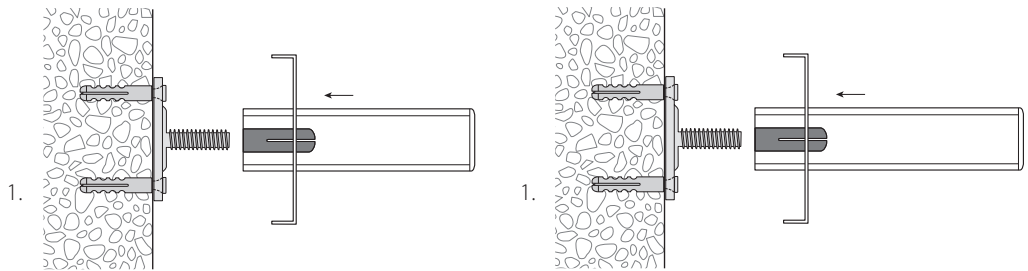
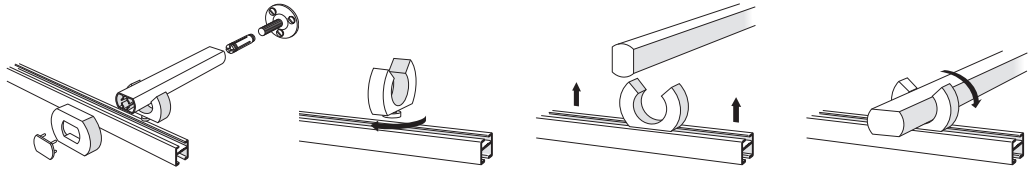
Montage Beton / Gipskarton
Fixation béton / plaques carton en plâtre

Empfehlung:
 Montieren mit Dübel SX5 / 5 x 30 mm und Schrauben SK 3.0 x 30 mm. Montage-Klipp alle 30 cm setzen.
Recommandation:
 Fixation avec cheville SX5 / 5 x 30 mm et vis SK 3.0 x 30 mm. Installer clip de montage tous les 30 cm

Decken- und Wandmontage mit Rail-Line-Träger
 Fixation murale et au plafond avec support Rail Line



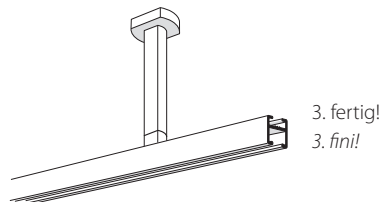
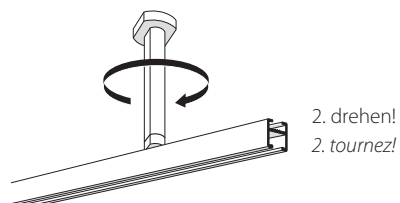
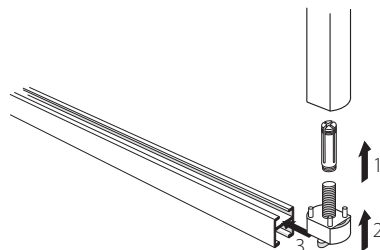
Empfehlung:
 Träger alle 30 cm setzen.
Recommandation:
 Mettre support tous les 30 cm.



Deckenmontage mit Rail-Line-Träger
Fixation au plafond avec support Rail Line



Empfehlung:
Träger alle 30 cm setzen.
Recommandation:
Mettre support tous les 30 cm.



	Artikelbezeichnung Désignation	Bestell-Nr. Code de commande
	Klipp-Vorhangprofil «maxi» Rail pour rideaux «maxi» système Klipp	
	Aluminium natur eloxiert Aluminium éloxé naturel	100.10
	Aluminium weiss, Ral 9016 Aluminium blanc, Ral 9016	100.20
	Lagerlängen von 6 m Longueurs de 6 m	Zuschnitt auf Mass + 20% Coupe sur mesure + 20%
	Profilverbinder V10, Federstahl Raccord de profil V10, acier à ressort	11000
	Seitenabschluss S100 Couvercle latéral S100	
	Kunststoff grau Plastique gris	11006.14
	Kunststoff weiss Plastique blanc	11006.20
	Decken-Klipp, Kunststoff, grau für Schrauben Ø 3,0 mm × ... Clip pour plafond, en plastique, gris pour vis de Ø 3,0 mm × ...	11005
	Dübel, Kunststoff Chevilles, plastique SX5 / 5 x 25 mm	55978
	Trockenbaudübel 12 x 30 mm, Kunststoff für die Montage auf Gipskartonplatten Chevilles 12 x 30 mm, plastique pour fixation sur plaques de carton en plâtre	55981
	Träger-Rohr-Verbinder Raccord pour tube et support	
	Kunststoff alufarbig Plastique coloré alu	21415.10
	Kunststoff weiss Plastique blanc	21415.20

	Artikelbezeichnung Désignation	Bestell-Nr. Code de commande
--	-----------------------------------	---------------------------------



Distanzhalter
für Deckenträger
Adaptateur
pour fixation au plafond

Kunststoff alufarbig
Plastique coloré alu **11010.10**

Kunststoff weiss
Plastique blanc **11010.20**



Wandträger Rail Line, Aluminium, ungelocht
inkl. Trägerkappe, Wandabdeckung, Montageplatte,
Messinghülse, fertig zusammengestellt
Support mural Rail Line, aluminium, sans perforation
incl. chapeau pour support, revêtement mural, plaque
pour la fixation, douille en laiton, entièrement assemblé

	Ausladung bis Longueur jusqu'à	
Aluminium matt Aluminium mat	7 cm 10 cm 15 cm	21431.12 21432.12 21434.12
Aluminium weiss Aluminium blanc	7 cm 10 cm 15 cm	21431.20 21432.20 21434.20

Biegeservice
Service de cintrage

Grundriss (von oben gesehen). Raumseite angeben.
Plan au sol (vue de dessus). Indiquer le côté intérieur.



Radien: ab 80 bis 200 mm **95100.1**
Rayons: à partir de 80 jusqu'à 200 mm

Radien: bis 500 mm **95100.2**
Rayons: jusqu'à 500 mm

Radien: bis 1000 mm **95100.3**
Rayons: jusqu'à 1000 mm

Winkel 90° oder nach Ihrer Wahl
Angle 90° ou selon votre choix



Sonder-Radien und Winkel nach Skizze **95100.4**
Autres angles, rayons et cintres spéciaux
selon schéma

Grundrisszeichnung
Plan au sol

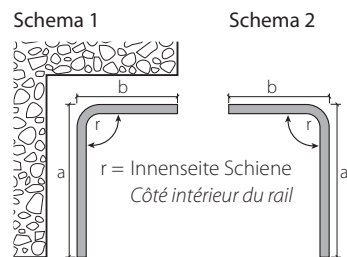


Bestellangaben

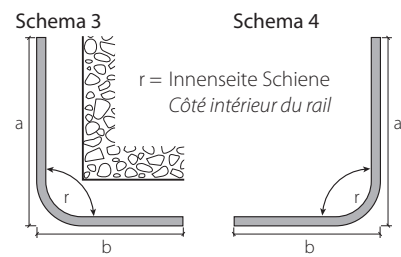
- Das Profil ist immer von oben gesehen, die Gleitbahn ist unten
- Profile mit Spannriegel-Montage, immer Fenster oder Raumseite angeben
- Radien verstehen sich immer von der Innenseite des Profils
- Biegekonstruktionen können bei falschen Massangaben nicht zurückgenommen werden
- Spezial-Bögen nur mit Vorlage 1:1

Indications de commande

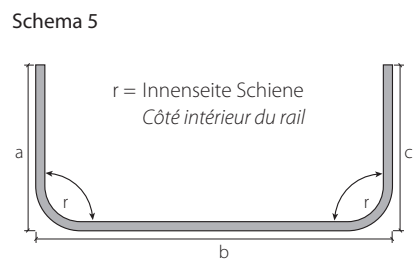
- La vue d'un profil est toujours d'en haut, la glissière est en bas
- Profils pour fixation avec bride verrou, indiquez toujours le côté de la fenêtre ou intérieur
- Les rayons s'entendent toujours côté intérieur du profil
- Nous ne pouvons pas reprendre des cintres, si nous recevons des indications fausses
- Arcs spéciaux seulement avec modèle ou dessin 1:1



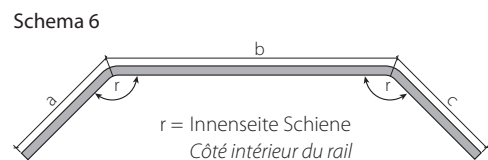
Vermassung: aussen und Sicht von oben
Massification: extérieur et vue de dessus



Vermassung: aussen und Sicht von oben
Massification: extérieur et vue de dessus



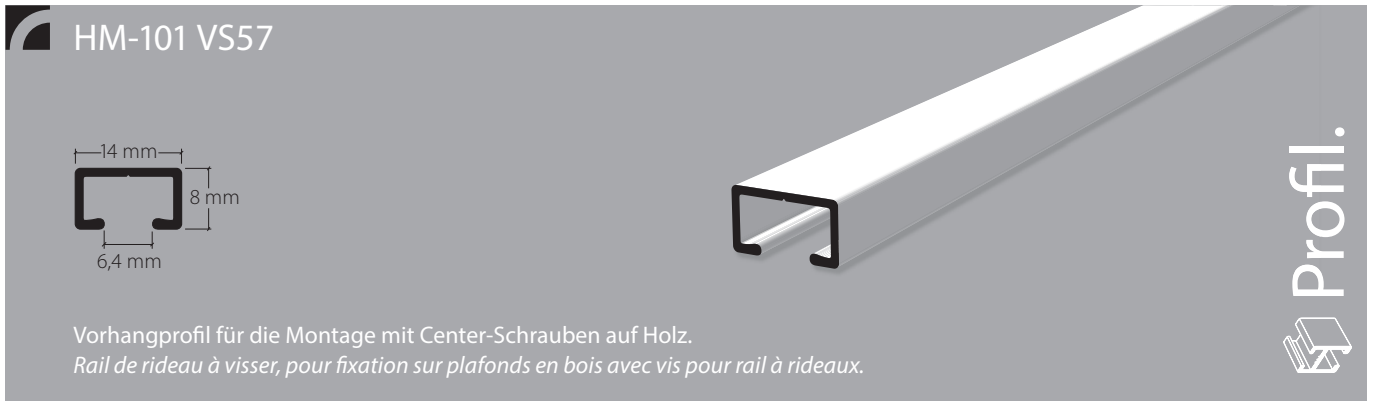
Vermassung: aussen und Sicht von oben
Massification: extérieur et vue de dessus



Mass a: Ende Profil bis Mitte Radius / Bogen
Mass b: Mitte Radius bis Mitte Radius
Mass c: Mitte Radius bis Ende Radius
Mesure a: fin du rail jusqu'au milieu du rayon
Mesure b: milieu du rayon jusqu'au milieu du rayon
Mesure c: milieu du rayon jusqu'à la fin du rail

Vermassung: aussen und Sicht von oben
Massification: extérieur et vue de dessus

Vorhangprofil zum Aufschrauben mit «maxi»-Laufnut, Norm VS57
Rail de rideau à visser avec écartement «maxi», norme VS57



Vorhangprofil für die Montage mit Center-Schrauben auf Holz.
Rail de rideau à visser, pour fixation sur plafonds en bois avec vis pour rail à rideaux.



Aluminium natur eloxiert
Aluminium éloxé naturel

Aluminium weiss, Ral 9016
Aluminium blanc, Ral 9016

Lagerlängen von 6 m
Longueurs de 6 m

Zubehör «maxi»
Accessoires «maxi»



Montagezubehör
Accessoires pour fixation



Dienstleistungen
Services

Biegekonstruktionen, Fixmasszuschnitt inkl. Ausbruch
Constructions de cintrage, coupe sur mesure fixe et encoche

Biegeservice
Service de cintrage

Grundriss (von oben gesehen). Raumseite angeben.
Plan au sol (vue de dessus). Indiquer le côté intérieur.

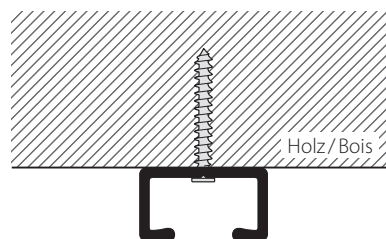


Radien: ab 80 mm
 Winkel 90° oder nach Ihrer Wahl
*Rayons: à partir de 80 mm
 Angle 90°, ou à votre choix*

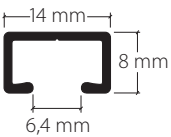

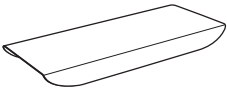






Sonder-Radien und Winkel nach Skizze
*Autres angles, rayons et cintres spéciaux
 selon schéma*

Montage
Fixation



Profil ca. alle 12 cm gelocht Ø 2,5 mm
 Montage mit Center-Schrauben
*Profil percé tous les 12 cm env. Ø 2,5 mm,
 fixation avec vis centre*

	Artikelbezeichnung Désignation	Bestell-Nr. Code de commande
	Vorhangprofil «maxi» zum Aufschrauben Rail à rideaux à visser «maxi» Aluminium natur eloxiert, gelocht ca. alle 12 cm Aluminium éloxé naturel, percé tous les 12 cm env.	101.10
	Aluminium weiss, Ral 9016, gelocht ca. alle 12 cm Aluminium blanc, Ral 9016, percé tous les 12 cm env.	101.20
	Lagerlängen 6 m Longueurs 6 m	Zuschnitt auf Mass + 20% Coupe sur mesure + 20%
	Profilverbinder V1, Federstahl Raccord de rail V1, acier à ressort blank brut	11001
	weiss blanc	11001.20
	Seitenabschluss S101 Couvercle latéral S101 Kunststoff grau Plastique gris	11007.14
	Kunststoff weiss Plastique blanc	11007.20
	Center-Schrauben, verzinkt Vis pour rail à rideaux, zinguées 12 mm	13001
	15 mm	13003
	18 mm	13005
Biegeservice Service de cintrage	Grundriss (von oben gesehen). Raumseite angeben. Plan au sol (vue de dessus). Indiquer le côté intérieur.	
	Radien: ab 80 bis 200 mm Rayons: à partir de 80 jusqu'à 200 mm	95101.1
	Radien: bis 500 mm Rayons: jusqu'à 500 mm	95101.2
	Radien: bis 1000 mm Rayons: jusqu'à 1000 mm	95101.3
	Winkel 90° oder nach Ihrer Wahl Angle 90° ou selon votre choix	
	Sonder-Radien und Winkel nach Skizze Autres angles, rayons et cintres spéciaux selon schéma	95101.4

Grundrisszeichnung
Plan au sol

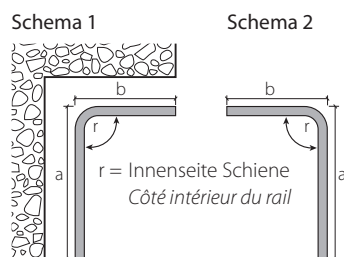


Bestellangaben

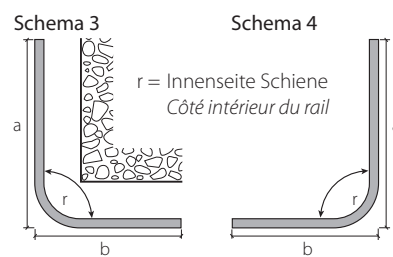
- Das Profil ist immer von oben gesehen, die Gleitbahn ist unten
- Profile mit Spannriegel-Montage, immer Fenster oder Raumseite angeben
- Radien verstehen sich immer von der Innenseite des Profils
- Biegekonstruktionen können bei falschen Massangaben nicht zurückgenommen werden
- Spezial-Bögen nur mit Vorlage 1:1

Indications de commande

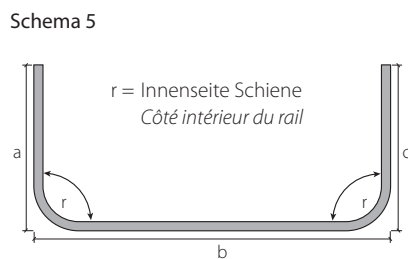
- La vue d'un profil est toujours d'en haut, la glissière est en bas
- Profilés pour fixation avec bride verrou, indiquez toujours le côté de la fenêtre ou intérieur
- Les rayons s'entendent toujours côté intérieur du profil
- Nous ne pouvons pas reprendre des cintres, si nous recevons des indications fausses
- Arcs spéciaux seulement avec modèle ou dessin 1:1



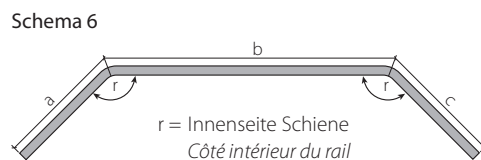
Vermassung: aussen und Sicht von oben
Massification: extérieur et vue de dessus



Vermassung: aussen und Sicht von oben
Massification: extérieur et vue de dessus



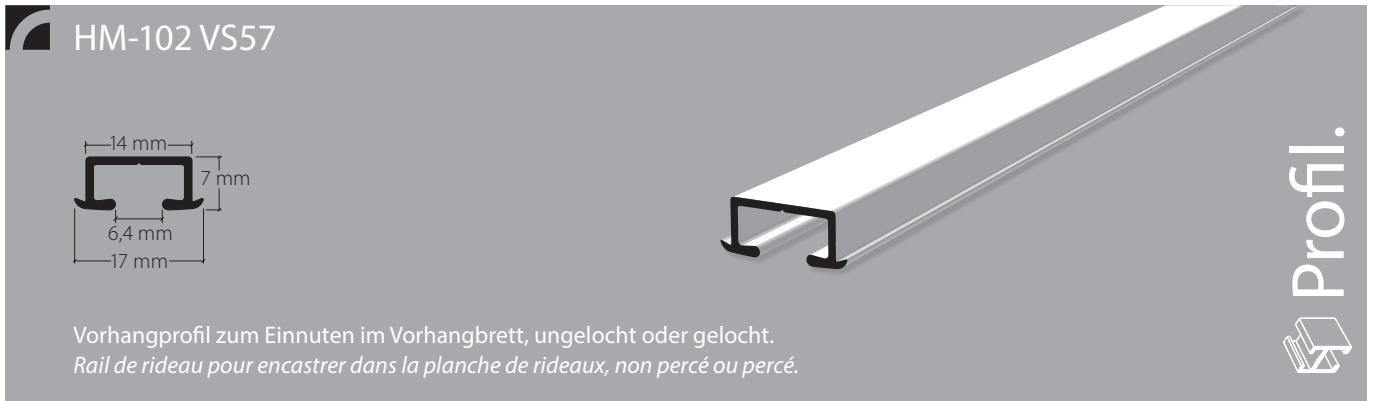
Vermassung: aussen und Sicht von oben
Massification: extérieur et vue de dessus



Mass a: Ende Profil bis Mitte Radius / Bogen
Mass b: Mitte Radius bis Mitte Radius
Mass c: Mitte Radius bis Ende Radius
Mesure a: fin du rail jusqu'au milieu du rayon
Mesure b: milieu du rayon jusqu'au milieu du rayon
Mesure c: milieu du rayon jusqu'à la fin du rail

Vermassung: aussen und Sicht von oben
Massification: extérieur et vue de dessus

Einnut-Vorhangprofil mit «maxi»-Laufnut, Norm VS57
Rail de rideau à encastrer avec écartement «maxi», norme VS57



Vorhangprofil zum Einnuten im Vorhangbrett, ungelocht oder gelocht.
Rail de rideau pour encastrer dans la planche de rideaux, non percé ou percé.

Profil.



Aluminium natur eloxiert
Aluminium éloxé naturel

Aluminium braun eloxiert
Aluminium éloxé brun

Aluminium weiss, Ral 9016
Aluminium blanc, Ral 9016

Aluminium gold eloxiert
Aluminium éloxé or

Lagerlängen von 6 m
Longueurs de 6 m

Zubehör «maxi»
Accessoires «maxi»



Montagezubehör
Accessoires pour fixation



Dienstleistungen
Services

Biegekonstruktionen, Fixmasszuschnitt inkl. Ausbruch
Constructions de cintrage, coupe sur mesure fixe et encoche


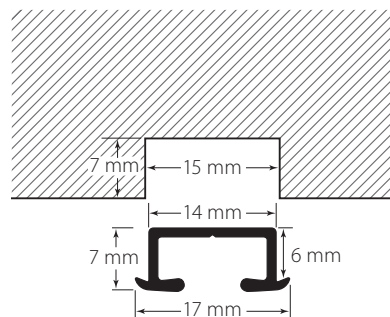
Biegeservice
Service de cintrage

Grundriss (von oben gesehen). Raumseite angeben.
Plan au sol (vue de dessus). Indiquer le côté intérieur.

Radien: ab 80 mm
 Winkel 90° oder nach Ihrer Wahl
Rayons: à partir de 80 mm
Angle 90°, ou à votre choix

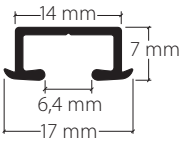

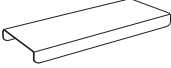


Sonder-Radien und Winkel nach Skizze
Autres angles, rayons et cintres spéciaux selon schéma

Montage
Fixation



Profil ca. alle 12 cm gelocht Ø 2,5 mm
 Montage mit Center-Schrauben
Rail percé Ø 2.5 mm tous les 12 cm env.
fixation avec vis centre

Empfehlung:
 Eine 1:1-Schablone ist für die Herstellung der Biegekonstruktion von Vorteil und hilfreich.
Recommandation:
 Un gabarit 1:1, comme modèle de construction est utile et précieux.

	Artikelbezeichnung Désignation	Bestell-Nr. Code de commande
	Einnut-Vorhangprofil «maxi» Rail de rideaux à encastrer «maxi» Aluminium natur eloxiert, ungelocht Aluminium éloxé naturel, non percé	102.10.UG
	Aluminium weiss, Ral 9016, ungelocht Aluminium blanc, Ral 9016, non percé	102.20.UG
	Aluminium natur eloxiert, gelocht Aluminium éloxé naturel, percé	102.10
	Aluminium weiss Ral 9016, gelocht Aluminium blanc Ral 9016, percé	102.20
	Aluminium braun eloxiert, gelocht Aluminium éloxé brun, percé	102.30
	Aluminium gold eloxiert, gelocht Aluminium éloxé or, percé	102.40
	Lagerlängen von 6 m Longueurs de 6 m	Zuschnitt auf Mass + 20 % Coupe sur mesure + 20 %
	Profilverbinder V2, Federstahl Raccord de rail V2, acier à ressort blank brut	11002
	weiss blanc	11002.20
	Abdeckband, Kunststoff weiss Rollen à 25 m Ruban de protection en plastique blanc Rouleau 25 m	11009.20
	Center-Schrauben, verzinkt Vis pour rail à rideaux, zinguées 12 mm	13001
	15 mm	13003
	18 mm	13005

	Artikelbezeichnung <i>Désignation</i>	Bestell-Nr. <i>Code de commande</i>
Biegeservice <i>Service de cintrage</i>	Grundriss (von oben gesehen). Raumseite angeben. <i>Plan au sol</i> (vue de dessus). Indiquer le côté intérieur.	
	Radien: ab 80 bis 200 mm <i>Rayons:</i> à partir de 80 jusqu'à 200 mm	95102.1
	Radien: bis 500 mm <i>Rayons:</i> jusqu'à 500 mm	95102.2
	Radien: bis 1000 mm <i>Rayons:</i> jusqu'à 1000 mm	95102.3
	Winkel 90° oder nach Ihrer Wahl <i>Angle 90° ou selon votre choix</i>	
	Sonder-Radien und Winkel nach Skizze <i>Autres angles, rayons et cintres spéciaux selon schéma</i>	95102.4

Grundrisszeichnung
Plan au sol

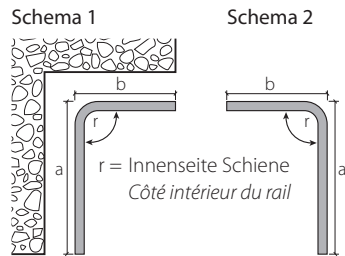


Bestellangaben

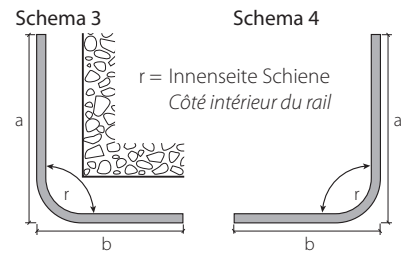
- Das Profil ist immer von oben gesehen, die Gleitbahn ist unten
- Profile mit Spannriegel-Montage, immer Fenster oder Raumseite angeben
- Radien verstehen sich immer von der Innenseite des Profils
- Biegekonstruktionen können bei falschen Massangaben nicht zurückgenommen werden
- Spezial-Bögen nur mit Vorlage 1:1

Indications de commande

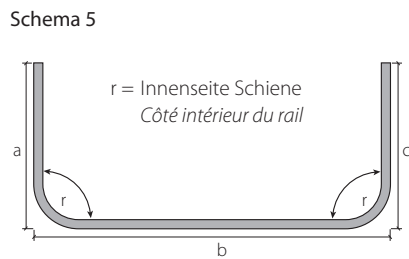
- La vue d'un profil est toujours d'en haut, la glissière est en bas
- Profils pour fixation avec bride verrou, indiquez toujours le côté de la fenêtre ou intérieur
- Les rayons s'entendent toujours côté intérieur du profil
- Nous ne pouvons pas reprendre des cintres, si nous recevons des indications fausses
- Arcs spéciaux seulement avec modèle ou dessin 1:1



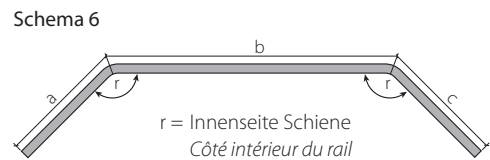
Vermassung: aussen und Sicht von oben
Massification: extérieur et vue de dessus



Vermassung: aussen und Sicht von oben
Massification: extérieur et vue de dessus



Vermassung: aussen und Sicht von oben
Massification: extérieur et vue de dessus

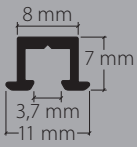



Mass a: Ende Profil bis Mitte Radius / Bogen
Mass b: Mitte Radius bis Mitte Radius
Mass c: Mitte Radius bis Ende Radius
Mesure a: fin du rail jusqu'au milieu du rayon
Mesure b: milieu du rayon jusqu'au milieu du rayon
Mesure c: milieu du rayon jusqu'à la fin du rail

Vermassung: aussen und Sicht von oben
Massification: extérieur et vue de dessus

Einnut-Vorhangprofil Piccolo mit «mini»-Laufnut
Rail de rideau piccolo à encastrer avec écartement «mini»

HM-104

Vorhangprofil «mini» zum Einnuten im Vorhangbrett.
Rail de rideau «mini» pour encastrer dans la planche de rideaux.

Profil.

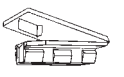


Aluminium natur eloxiert
Aluminium éloxé naturel

Aluminium weiss, Ral 9016
Aluminium blanc, Ral 9016

Lagerlängen von 6 m
Longueurs de 6 m

Zubehör «mini»
Accessoires «mini»



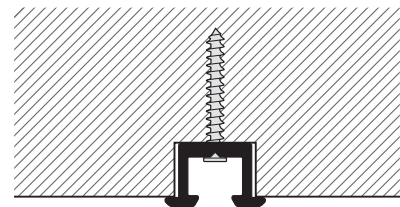
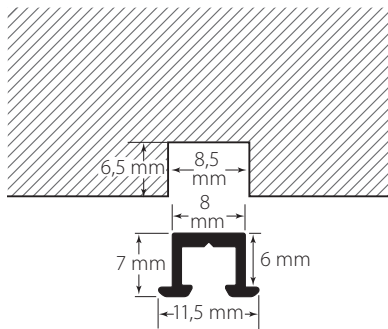
Montagezubehör
Accessoires pour fixation



Dienstleistungen
Services

Fixmasszuschnitt inkl. Ausbruch
Coupe sur mesure fixe et encoche

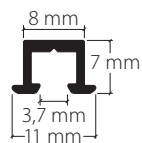
Montage
Fixation



Profil ca. alle 12 cm gelocht Ø 2,5 mm
 Montage mit Center-Schrauben
Rail percé Ø 2.5 mm tous les 12 cm env.
Fixation seulement avec vis centre

Artikelbezeichnung
Désignation

Bestell-Nr.
Code de commande



Einnut-Vorhangprofil «mini»
Rail de rideaux à encastrer «mini»
Aluminium natur eloxiert, gelocht
Aluminium éloxé naturel, percé

Aluminium weiss, Ral 9016, gelocht
Aluminium blanc, Ral 9016, percé



Lagerlängen von 6 m
Longueurs de 6 m

Zuschnitt auf Mass + 20%
Coupe sur mesure + 20%



Gips-Schutzband Kunststoff, weiss
Rollen à 50 m
Ruban de protection pour crépis, en plastique, blanc
Rouleaux à 50 m



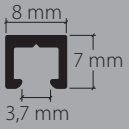

Center-Schrauben, verzinkt
Vis pour rail à rideaux, zinguées
12 mm

15 mm

18 mm

Aufschraub-Vorhangprofil Piccolo mit «mini»-Laufnut
Rail de rideau à visser piccolo avec écartement «mini»

HM-109

Vorhangprofil «mini», geeignet für die Montage auf Holz.
Rail de rideau à visser «mini», conçu pour fixation sur bois.

Profil.

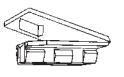


Aluminium natur eloxiert
Aluminium éloxé naturel

Aluminium weiss, Ral 9016
Aluminium blanc, Ral 9016

Lagerlängen von 6 m
Longueurs de 6 m

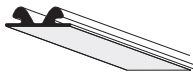
Zubehör «mini»
Accessoires «mini»



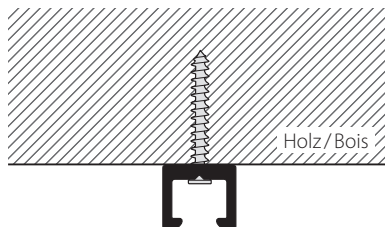
Dienstleistungen
Services

Fixmasszuschnitt inkl. Ausbruch
Coupe sur mesure fixe et encoche

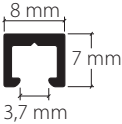

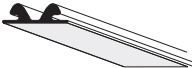

Montagezubehör
Accessoires pour fixation



Montage
Fixation



Profil ca. alle 12 cm gelocht Ø 2,5 mm
 Montage nur mit Centerstiften
Rail percé Ø 2.5 mm tous les 12 cm
Fixation seulement avec vis centre

	Artikelbezeichnung <i>Désignation</i>	Bestell-Nr. <i>Code de commande</i>
	Aufschraub-Vorhangprofil «mini» Rail de rideaux à visser «mini» Aluminium natur eloxiert, gelocht <i>Aluminium éloxé naturel, percé</i>	109.10
	Aluminium weiss, Ral 9016, gelocht <i>Aluminium blanc, Ral 9016, percé</i>	109.20
	Lagerlängen von 6 m <i>Longueurs de 6 m</i>	Zuschnitt auf Mass + 20% <i>Coupe sur mesure + 20%</i>
	Gips-Schutzband Kunststoff, weiss Rollen à 50 m Ruban de protection pour crépis, en plastique, blanc <i>Rouleaux à 50 m</i>	21054.20
	Center-Schrauben, verzinkt Vis pour rail à rideaux, zinguées 12 mm	13001
	15 mm	13003
	18 mm	13005

Vorhangprofil mit «maxi»-Laufnut, Norm VS57 *Rail de rideau avec écartement «maxi», norme VS57*

HM-200

Profil.

Verwendbar mit Rollgleiter für die Montage mit Spannriegel auf Beton, Holz oder Gips.
Pour la fixation avec verrou sur béton, bois ou plâtre. Utilisable avec rouleur.



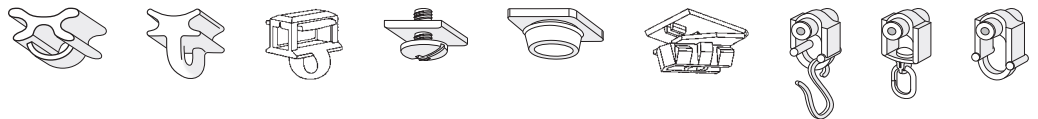
Aluminium grau Ral 7038
Aluminium gris Ral 7038

Aluminium weiss, Ral 9016
Aluminium blanc, Ral 9016

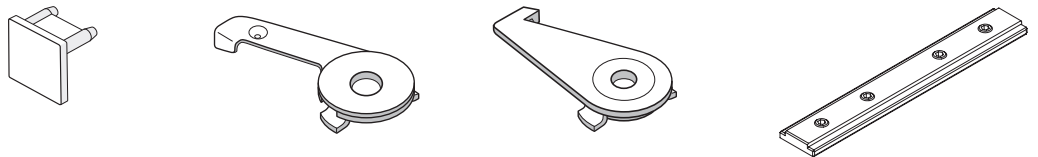
Lagerlängen von 4 m und 6 m
Longueurs de 4 m et 6 m

Aluminium natur eloxiert
Aluminium éloxé naturel

Zubehör «maxi»
Accessoires «maxi»



Montagezubehör
Accessoires pour fixation



Dienstleistungen
Services

Fixmasszuschnitt inkl. Ausbruch
Coupé de mesure fixe et encoche

Biegeservice
Service de cintrage

Grundriss (von oben gesehen). Raumseite angeben.
Plan au sol (vue de dessus). Indiquer le côté intérieur.

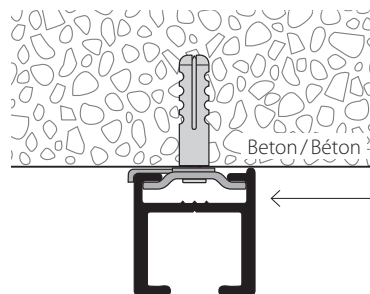


Radien: ab 120 mm
 Winkel 90° oder nach Ihrer Wahl
Rayons: à partir de 120 mm
Angle 90°, ou à votre choix



Sonder-Radien und Winkel nach Skizze
Autres angles, rayons et cintres spéciaux selon schéma

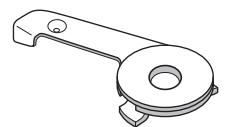
Montage
Fixation



Achtung: auf Profilstellung achten
Attention à la position du profil

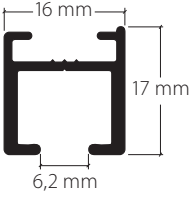

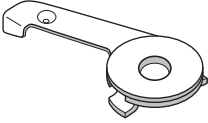
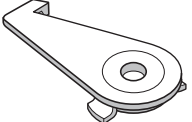

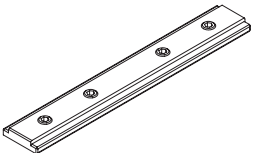
Raumseite
Côté intérieur

Befestigung ca. alle 30 – 40 cm
Fixation env. tous les 30 – 40 cm



Montage-Spannriegel
 mit Unterlagsscheibe
Bride de fixation
verrou avec rondelle

Deckenmontage mit Spannriegel
Fixation au plafond avec bride de fixation verrou

	Artikelbezeichnung Désignation	Bestell-Nr. Code de commande	Nettopreis CHF Prix net CHF
	Vorhangprofil «maxi», Norm VS57 verwendbar mit Rollgleiter <i>Rail de rideaux «maxi», norme VS57</i> utilisable avec rouleur Aluminium natur eloxiert <i>Aluminium éloxé naturel</i>	200.10	
	Aluminium grau, Ral 7038 <i>Aluminium gris, Ral 7038</i>	200.11	
	Aluminium weiss, Ral 9016 <i>Aluminium blanc, Ral 9016</i>	200.20	
	Lagerlängen von 4 m und 6 m <i>Longueurs de 4 m et 6 m</i>		Zuschnitt auf Mass + 20% <i>Coupe sur mesure + 20%</i>
	Montage-Spannriegel, Metall <i>Bride de fixation verrou, métal</i>	11071	
	Montage-Spannriegel, Kunststoff weiss <i>Bride de fixation verrou, plastique blanc</i>	11073	
	Seitenabschluss S200 <i>Embout de finition latéral S200</i> Kunststoff silberfarbig <i>Plastique argent coloré</i>	11029.10	
	Kunststoff grau <i>Plastique gris</i>	11029.14	
	Kunststoff weiss <i>Plastique blanc</i>	11029.20	
	Profilverbinder V200, Kunststoff <i>Raccord V200 pour rail, plastique</i>	11079	

	Artikelbezeichnung Désignation	Bestell-Nr. Code de commande
	Ösenroller mit Achse <i>Rouleur à œillet</i> avec axe	25287
	Ösenroller mit drehbarer Öse <i>Rouleur à œillet</i> avec œillet pivotant	25288
	Ösenroller mit Haken <i>Rouleur à œillet</i> avec crochet	25289

Biegeservice
Service de cintrage

Grundriss (von oben gesehen). Raumseite angeben.
Plan au sol (vue de dessus). Indiquer le côté intérieur..



Radien: ab 120 bis 200 mm
Rayons: à partir de 120 jusqu'à 200 mm

95200.1

Radien: bis 500 mm
Rayons: jusqu'à 500 mm

95200.2

Radien: bis 1000 mm
Rayons: jusqu'à 1000 mm

95200.3

Winkel 90° oder nach Ihrer Wahl
Angle 90° ou selon votre choix



Sonder-Radien und Winkel nach Skizze
Autres angles, rayons et cintres spéciaux
selon schéma

95200.4

Preis nach Aufwand
Tarification en régie

Grundrisszeichnung
Plan au sol

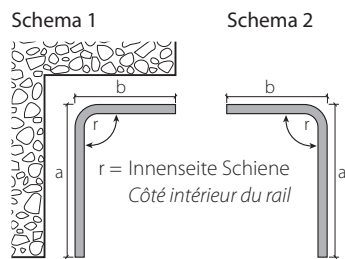


Bestellangaben

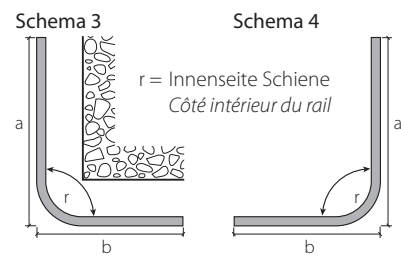
- Das Profil ist immer von oben gesehen, die Gleitbahn ist unten
- Profile mit Spannriegel-Montage, immer Fenster oder Raumseite angeben
- Radien verstehen sich immer von der Innenseite des Profils
- Biegekonstruktionen können bei falschen Massangaben nicht zurückgenommen werden
- Spezial-Bögen nur mit Vorlage 1:1

Indications de commande

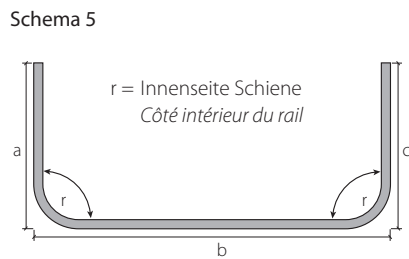
- La vue d'un profil est toujours d'en haut, la glissière est en bas
- Profils pour fixation avec bride verrou, indiquez toujours le côté de la fenêtre ou intérieur
- Les rayons s'entendent toujours côté intérieur du profil
- Nous ne pouvons pas reprendre des cintres, si nous recevons des indications fausses
- Arcs spéciaux seulement avec modèle ou dessin 1:1



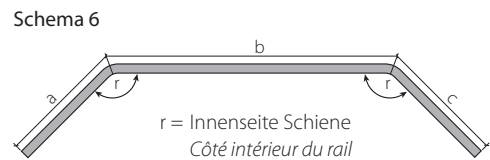
Vermassung: aussen und Sicht von oben
Massification: extérieur et vue de dessus



Vermassung: aussen und Sicht von oben
Massification: extérieur et vue de dessus




Vermassung: aussen und Sicht von oben
Massification: extérieur et vue de dessus



Mass a: Ende Profil bis Mitte Radius / Bogen
Mass b: Mitte Radius bis Mitte Radius
Mass c: Mitte Radius bis Ende Radius
Mesure a: fin du rail jusqu'au milieu du rayon
Mesure b: milieu du rayon jusqu'au milieu du rayon
Mesure c: milieu du rayon jusqu'à la fin du rail

Vermassung: aussen und Sicht von oben
Massification: extérieur et vue de dessus

Zierstab-Vorhangprofil mit «maxi»-Laufnut, Norm VS57
Rail de rideau décoratif avec écartement «maxi», norme VS57



Vorhangprofil für die Montage auf Holz und Beton.
Rail de rideau pour la fixation sur bois et béton.



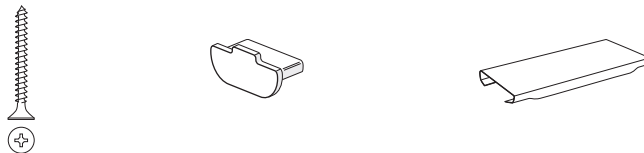
Aluminium weiss, Ral 9016
Aluminium blanc, Ral 9016

Lagerlängen von 6 m
Longueurs de 6 m

Zubehör «maxi»
Accessoires «maxi»



Montagezubehör
Accessoires pour fixation



Dienstleistungen
Services

Biegekonstruktionen, Fixmasszuschnitt inkl. Ausbruch
Constructions de cintrage, coupe sur mesure fixe et encoche

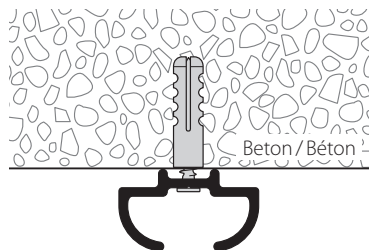
Biegeservice
Service de cintrage

Grundriss (von oben gesehen). Raumseite angeben.
Plan au sol (vue de dessus). Indiquer le côté intérieur.

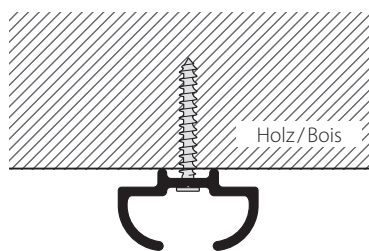


Radius: 100 mm
 Winkel 90° oder nach Ihrer Wahl
Rayon: 100 mm
Angle 90°, ou à votre choix

Montage
Fixation



Profil ca. alle 12 cm gelocht Ø 2,5 mm für
 Schrauben SK 3 × 30 mm
Rail percé Ø 2,5 mm
pour vis SK 3 × 30 mm tous les 12 cm env.



Profil ca. alle 12 cm gelocht Ø 2,5 mm für
 Schrauben SK 3 × 30 mm
Rail percé Ø 2,5 mm
pour vis SK 3 × 30 mm tous les 12 cm env.

	Artikelbezeichnung Désignation	Bestell-Nr. Code de commande
	Zierstab-Vorhangprofil «maxi» Rail de rideaux décoratif «maxi» Aluminium weiss, Ral 9016, gelocht für Schrauben SK 3 × 30 mm Aluminium blanc, Ral 9016, percé pour vis SK 3 × 30 mm	202.20
	Lagerlängen von 6 m Longueurs de 6 m	Zuschnitt auf Mass + 20% Coupe sur mesure + 20%
	Profilverbinder V202, Federstahl Raccord de profil V202, acier	11004
	Seitenabschluss S202, Kunststoff weiss Embout latéral S202, en plastique blanc	11070.20
Biegeservice Service de cintrage	Grundriss (von oben gesehen). Raumseite angeben. Plan au sol (vue de dessus). Indiquer le côté intérieur. Radius: 100 mm Rayon: 100 mm	95202.1
	Winkel 90° oder nach Ihrer Wahl Angle 90° ou selon votre choix	

Grundrisszeichnung
Plan au sol

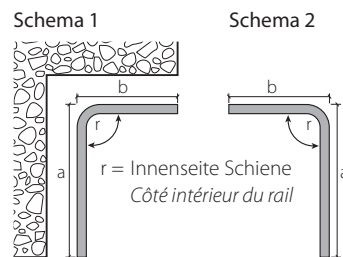


Bestellangaben

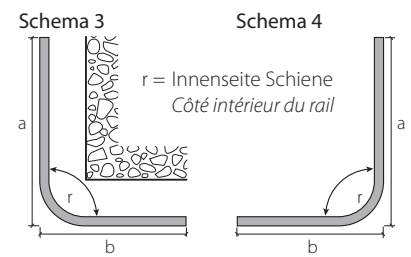
- Das Profil ist immer von oben gesehen, die Gleitbahn ist unten
- Profile mit Spannriegel-Montage, immer Fenster oder Raumseite angeben
- Radien verstehen sich immer von der Innenseite des Profils
- Biegekonstruktionen können bei falschen Massangaben nicht zurückgenommen werden
- Spezial-Bögen nur mit Vorlage 1:1

Indications de commande

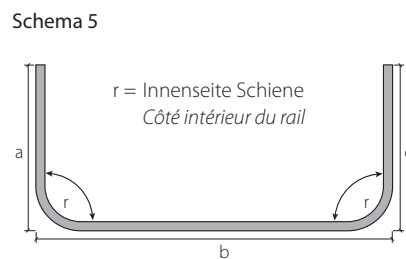
- La vue d'un profil est toujours d'en haut, la glissière est en bas
- Profilés pour fixation avec bride verrou, indiquez toujours le côté de la fenêtre ou intérieur
- Les rayons s'entendent toujours côté intérieur du profil
- Nous ne pouvons pas reprendre des cintres, si nous recevons des indications fausses
- Arcs spéciaux seulement avec modèle ou dessin 1:1



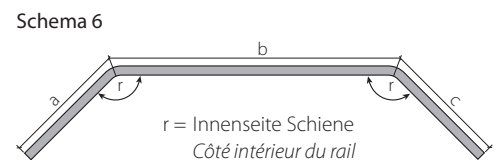
Vermassung: aussen und Sicht von oben
Massification: extérieur et vue de dessus



Vermassung: aussen und Sicht von oben
Massification: extérieur et vue de dessus



Vermassung: aussen und Sicht von oben
Massification: extérieur et vue de dessus



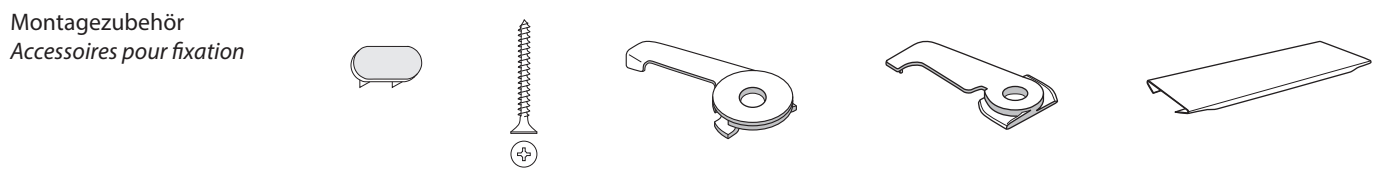
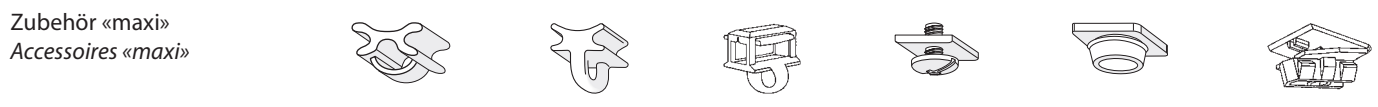
Mass a: Ende Profil bis Mitte Radius / Bogen
Mass b: Mitte Radius bis Mitte Radius
Mass c: Mitte Radius bis Ende Radius
Mesure a: fin du rail jusqu'au milieu du rayon
Mesure b: milieu du rayon jusqu'au milieu du rayon
Mesure c: milieu du rayon jusqu'à la fin du rail

Vermassung: aussen und Sicht von oben
Massification: extérieur et vue de dessus

Vorhangprofil mit «maxi»-Laufnut, Norm VS57
Rail de rideau avec écartement «maxi», norme VS57





 Aluminium natur eloxiert / *Aluminium éloxé naturel* Aluminium weiss, Ral 9016 / *Aluminium blanc, Ral 9016* Lagerlängen von 6 m / *Longueurs de 6 m*



Dienstleistungen / *Services* Biegekonstruktionen, Fixmasszuschnitt inkl. Ausbruch / *Constructions de cintrage, coupe sur mesure fixe et encoche*

Biegeservice / *Service de cintrage* **Grundriss** (von oben gesehen). Raumseite angeben. / *Plan au sol* (vue de dessus). Indiquer le côté intérieur.

 Radien: ab 80 mm / Winkel 90° oder nach Ihrer Wahl / *Rayons: à partir de 80 mm / Angle 90°, ou à votre choix*

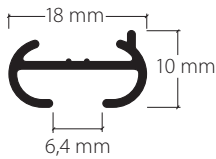

 Sonder-Radien und Winkel nach Skizze / *Autres angles, rayons et cintres spéciaux selon schéma*

Montage / *Fixation*

Achtung: auf Profilstellung achten / *Attention à la position du profil*

Raumseite / *Côté intérieur*

Befestigung ca. alle 30 – 40 cm / *Fixation env. tous les 30 – 40 cm*

	Artikelbezeichnung Désignation	Bestell-Nr. Code de commande
	Vorhangprofil «maxi», Norm VS57 <i>Rail de rideaux «maxi», norme VS57</i> Aluminium natur eloxiert <i>Aluminium éloxé naturel</i>	207.10
	Aluminium weiss, Ral 9016 <i>Aluminium blanc, Ral 9016</i>	207.20
	Lagerlängen von 6 m <i>Longueurs de 6 m</i>	Zuschnitt auf Mass + 20 % <i>Coupe sur mesure + 20 %</i>
	Montage-Spannriegel, Kunststoff weiss <i>Bride de montage verrou, Plastique blanc</i>	11038
	Montage-Spannriegel Metall, inkl. Unterlagsscheibe <i>Bride de montage verrou, métal avec rondelle</i>	11040
	Profilverbinder V207, Stahl verzinkt <i>Raccord de rail V207, Acier zingué</i>	11077
	Seitenabschluss S207 <i>Embout de finition latéral S207</i> Kunststoff grau <i>Plastique gris</i>	11027.14
	Kunststoff weiss <i>Plastique blanc</i>	11027.20
Biegeservice <i>Service de cintrage</i>	Grundriss (von oben gesehen). Raumseite angeben. <i>Plan au sol</i> (vue de dessus). Indiquer le côté intérieur.	
	Radien: ab 80 bis 200 mm <i>Rayons: à partir de 80 jusqu'à 200 mm</i>	95207.1
	Radien: bis 500 mm <i>Rayons: jusqu'à 500 mm</i>	95207.2
	Radien: bis 1000 mm <i>Rayons: jusqu'à 1000 mm</i>	95207.3
	Winkel 90° oder nach Ihrer Wahl <i>Angle 90° ou selon votre choix</i>	
	Sonder-Radien und Winkel nach Skizze <i>Autres angles, rayons et cintres spéciaux selon schéma</i>	95207.4
		Preis nach Aufwand <i>Tarification en régie</i>

Grundrisszeichnung
Plan au sol

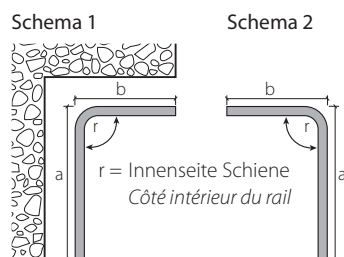


Bestellangaben

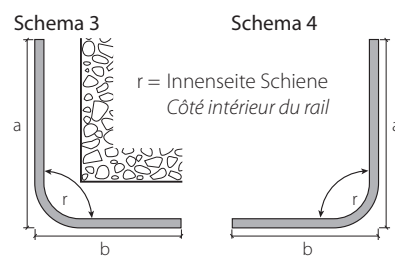
- Das Profil ist immer von oben gesehen, die Gleitbahn ist unten
- Profile mit Spannriegel-Montage, immer Fenster oder Raumseite angeben
- Radien verstehen sich immer von der Innenseite des Profils
- Biegekonstruktionen können bei falschen Massangaben nicht zurückgenommen werden
- Spezial-Bögen nur mit Vorlage 1:1

Indications de commande

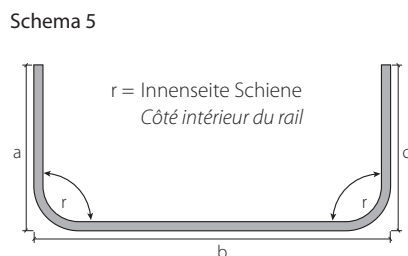
- La vue d'un profil est toujours d'en haut, la glissière est en bas
- Profilés pour fixation avec bride verrou, indiquez toujours le côté de la fenêtre ou intérieur
- Les rayons s'entendent toujours côté intérieur du profil
- Nous ne pouvons pas reprendre des cintres, si nous recevons des indications fausses
- Arcs spéciaux seulement avec modèle ou dessin 1:1



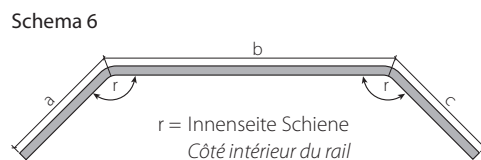
Vermassung: aussen und Sicht von oben
Massification: extérieur et vue de dessus



Vermassung: aussen und Sicht von oben
Massification: extérieur et vue de dessus



Vermassung: aussen und Sicht von oben
Massification: extérieur et vue de dessus



Mass a: Ende Profil bis Mitte Radius / Bogen
Mass b: Mitte Radius bis Mitte Radius
Mass c: Mitte Radius bis Ende Radius
Mesure a: fin du rail jusqu'au milieu du rayon
Mesure b: milieu du rayon jusqu'au milieu du rayon
Mesure c: milieu du rayon jusqu'à la fin du rail

Vermassung: aussen und Sicht von oben
Massification: extérieur et vue de dessus

Vorhangprofil mit «maxi»-Laufnut, Norm VS57
Rail de rideau avec écartement «maxi», norme VS57



Vorhangprofil für die Montage auf Beton oder Holz. Verwendbar mit Ösenroller.
Rail de rideau pour la fixation sur béton ou bois. Utilisable avec rouleur.

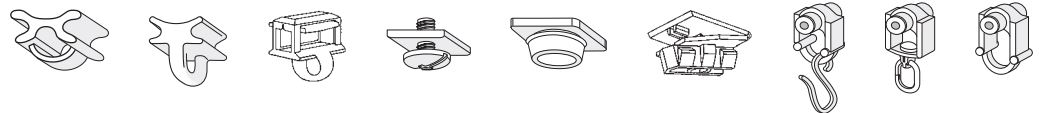


Aluminium natur eloxiert
Aluminium éloxé naturel

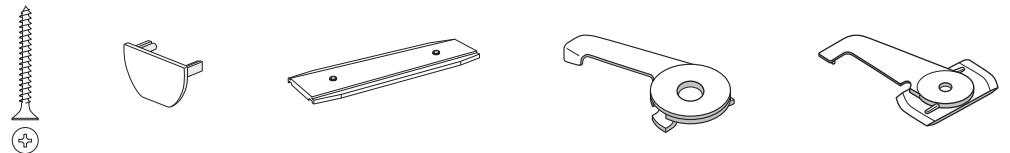
Aluminium weiss, Ral 9016
Aluminium blanc, Ral 9016

Lagerlängen von 6 m
Longueurs de 6 m

Zubehör «maxi»
Accessoires «maxi»



Montagezubehör
Accessoires pour fixation



Dienstleistungen
Services

Biegekonstruktionen, Fixmasszuschnitt inkl. Ausbruch
Constructions de cintrage, coupe sur mesure fixe et encoche

Biegeservice
Service de cintrage

Grundriss (von oben gesehen). Raumseite angeben.
Plan au sol (vue de dessus). Indiquer le côté intérieur.

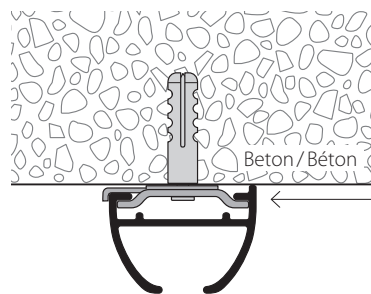


Radien: ab 150 mm
 Winkel 90° oder nach Ihrer Wahl
*Rayons: à partir de 150 mm
 Angle 90°, ou à votre choix*



Sonder-Radius und Winkel nach Skizze
Autres angles, rayons et cintres spéciaux selon schéma

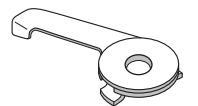
Montage
Fixation



Achtung: auf Profilstellung achten
Attention à la position du profil

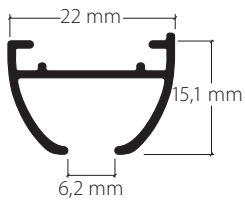

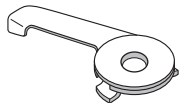
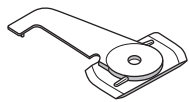
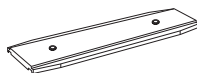

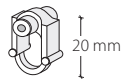


Raumseite
Côté intérieur

Befestigung ca. alle 30 – 40 cm
Fixation env. tous les 30 – 40 cm



Montage-Spannriegel
 mit Unterlagsscheibe
*Bride de fixation
 verrou avec rondelle*

Deckenmontage mit Spannriegel
Fixation au plafond avec bride de fixation verrou

	Artikelbezeichnung Désignation	Bestell-Nr. Code de commande	
	Vorhangprofil «maxi» Rail de rideaux «maxi» Aluminium natur eloxiert <i>Aluminium éloxé naturel</i>	210.10	
	Aluminium weiss, Ral 9016 <i>Aluminium blanc, Ral 9016</i>	210.20	
	Lagerlängen von 6 m <i>Longueurs de 6 m</i>		Zuschnitt auf Mass + 20% <i>Coupe sur mesure + 20%</i>
	Montage-Spannriegel SP210, Metall Bride de fixation verrou SP210, métal	11030	
	Montage-Spannriegel SP210K, Kunststoff weiss Bride de fixation verrou SP210K, plastique blanc	11013	
	Profilverbinder V210, Kunststoff Raccord de rail V210, plastique	11066	
	Seitenabschluss S210 Embout de finition latéral S210 Kunststoff grau <i>Plastique gris</i>	22284.14	
	Kunststoff weiss <i>Plastique blanc</i>	22284.20	
	Ösenroller mit Achse Rouleur à œillet <i>avec axe</i>	25287	100 Stk./pc 500 Stk./pc
	Ösenroller mit drehbarer Öse Rouleur à œillet <i>avec œillet pivotant</i>	25288	100 Stk./pc 500 Stk./pc
	Ösenroller mit Haken Rouleur à œillet <i>avec crochet</i>	25289	100 Stk./pc 500 Stk./pc

	Artikelbezeichnung <i>Désignation</i>	Bestell-Nr. <i>Code de commande</i>	
Biegeservice <i>Service de cintrage</i>	Grundriss (von oben gesehen). Raumseite angeben. <i>Plan au sol</i> (vue de dessus). Indiquer le côté intérieur.		
	 Radien: ab 150 bis 200 mm <i>Rayons:</i> à partir de 150 jusqu'à 200 mm	95210.1	
	Radien: bis 500 mm <i>Rayons:</i> jusqu'à 500 mm	95210.2	
	Radien: bis 1000 mm <i>Rayons:</i> jusqu'à 1000 mm	95210.3	
	Winkel 90° oder nach Ihrer Wahl <i>Angle 90° ou selon votre choix</i>		
	 Sonder-Radien und Winkel nach Skizze <i>Autres angles, rayons et cintres spéciaux selon schéma</i>	95210.4	Preis nach Aufwand <i>Tarification en régie</i>

Grundrisszeichnung
Plan au sol

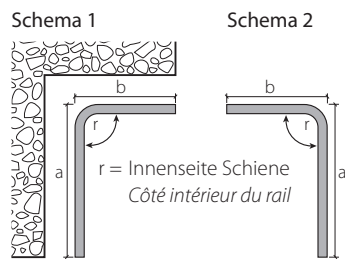


Bestellangaben

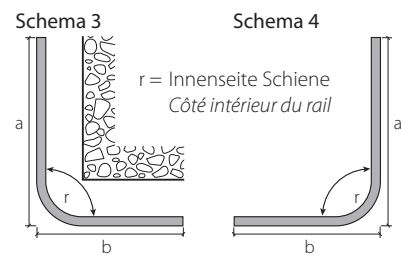
- Das Profil ist immer von oben gesehen, die Gleitbahn ist unten
- Profile mit Spannriegel-Montage, immer Fenster oder Raumseite angeben
- Radien verstehen sich immer von der Innenseite des Profils
- Biegekonstruktionen können bei falschen Massangaben nicht zurückgenommen werden
- Spezial-Bögen nur mit Vorlage 1:1

Indications de commande

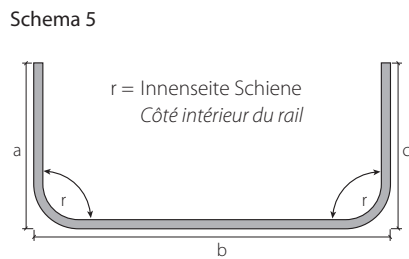
- La vue d'un profil est toujours d'en haut, la glissière est en bas
- Profils pour fixation avec bride verrou, indiquez toujours le côté de la fenêtre ou intérieur
- Les rayons s'entendent toujours côté intérieur du profil
- Nous ne pouvons pas reprendre des cintres, si nous recevons des indications fausses
- Arcs spéciaux seulement avec modèle ou dessin 1:1



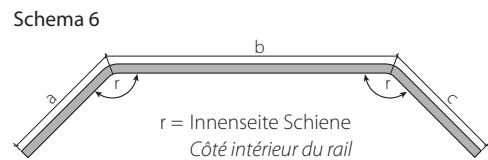
Vermassung: aussen und Sicht von oben
Massification: extérieur et vue de dessus



Vermassung: aussen und Sicht von oben
Massification: extérieur et vue de dessus



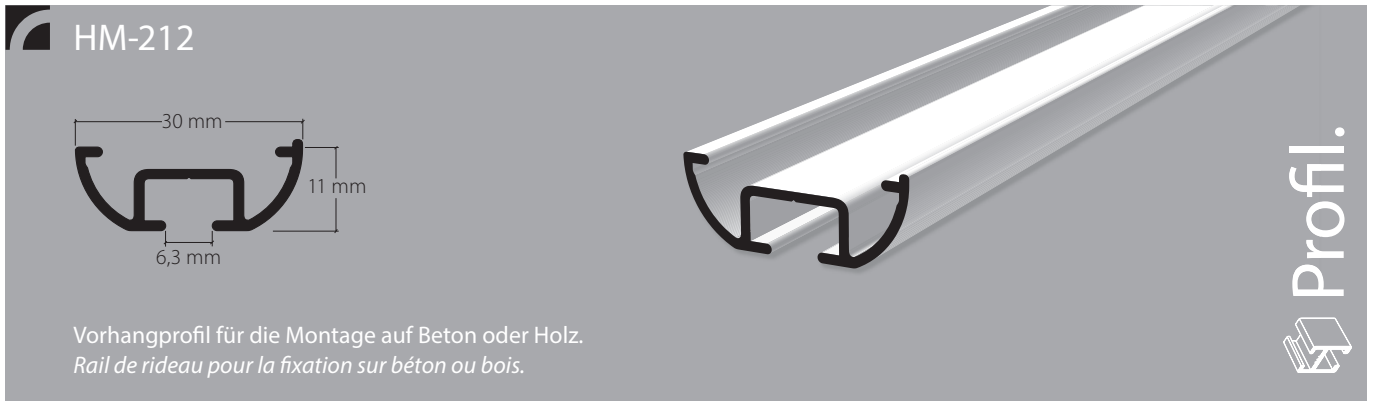
Vermassung: aussen und Sicht von oben
Massification: extérieur et vue de dessus



Mass a: Ende Profil bis Mitte Radius / Bogen
Mass b: Mitte Radius bis Mitte Radius
Mass c: Mitte Radius bis Ende Radius
Mesure a: fin du rail jusqu'au milieu du rayon
Mesure b: milieu du rayon jusqu'au milieu du rayon
Mesure c: milieu du rayon jusqu'à la fin du rail

Vermassung: aussen und Sicht von oben
Massification: extérieur et vue de dessus

Vorhangprofil mit «maxi»-Laufnut, Norm VS57
 Rail de rideau avec écartement «maxi», norme VS57



Vorhangprofil für die Montage auf Beton oder Holz.
 Rail de rideau pour la fixation sur béton ou bois.

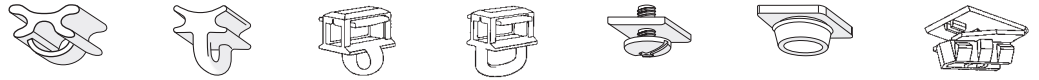


Aluminium natur eloxiert
 Aluminium éloxé naturel

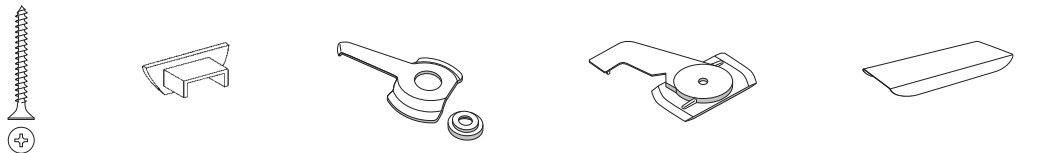
Aluminium weiss, Ral 9016
 Aluminium blanc, Ral 9016

Lagerlängen von 6 m
 Longueurs de 6 m

Zubehör «maxi»
 Accessoires «maxi»



Montagezubehör
 Accessoires pour fixation



Dienstleistungen
 Services

Biegekonstruktionen, Fixmasszuschnitt inkl. Ausbruch
 Constructions de cintrage, coupe sur mesure fixe et. encoche

Biegeservice
 Service de cintrage

Grundriss (von oben gesehen). Raumseite angeben.
 Plan au sol (vue de dessus). Indiquer le côté intérieur.

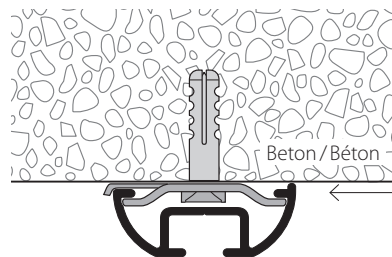


Radien: ab 150 mm
 Winkel 90° oder nach Ihrer Wahl
 Rayons: à partir de 150 mm
 Angle 90°, ou à votre choix



Sonder-Radien und Winkel nach Skizze
 Autres angles, rayons et cintres spéciaux selon schéma

Montage
 Fixation

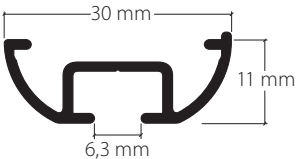


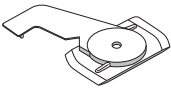






Achtung: auf Profilstellung achten
 Attention à la position du profil

Raumseite
 Côté intérieur

Befestigung ca. alle 40 – 50 cm
 Fixation env. tous les 40 – 50 cm

Deckenmontage
 Fixation au plafond

	Artikelbezeichnung Désignation	Bestell-Nr. Code de commande
	Vorhangprofil «maxi», Norm VS57 Rail de rideaux «maxi», norm VS57 Aluminium natur eloxiert <i>Aluminium éloxé naturel</i>	212.10
	Aluminium weiss, Ral 9016 <i>Aluminium blanc, Ral 9016</i>	212.20
	Lagerlängen von 6 m <i>Longueurs de 6 m</i>	Zuschnitt auf Mass + 20% <i>Coupe sur mesure + 20%</i>
	Montage-Spannriegel, Metall inkl. Unterlagsscheibe Bride de montage verrou, en métal <i>avec rondelle</i>	11012
	Montage-Spannriegel Kunststoff weiss Bride de montage verrou <i>Plastique blanc</i>	11019
	Profilverbinder V1, Federstahl Raccord de rail V1, en acier blank <i>brut</i>	11001
	weiss <i>blanc</i>	11001.20
	Seitenabschluss S212 Embout de finition latéral S212 Kunststoff grau <i>Plastique gris</i>	11015.14
	Kunststoff weiss <i>Plastique blanc</i>	11015.20
Biegeservice Service de cintrage	Grundriss (von oben gesehen). Raumseite angeben. Plan au sol (vue de dessus). Indiquer le côté intérieur.	
	Radien: ab 150 bis 200 mm Rayons: à partir de 150 jusqu'à 200 mm	95212.1
	Radien: bis 500 mm Rayons: jusqu'à 500 mm	95212.2
	Radien: bis 1000 mm Rayons: jusqu'à 1000 mm	95212.3
	Winkel 90° oder nach Ihrer Wahl <i>Angle 90° ou selon votre choix</i>	
	Sonder-Radien und Winkel nach Skizze Autres angles, rayons et cintres spéciaux <i>selon schéma</i>	95212.4
	Preis nach Aufwand <i>Tarification en régie</i>	

Grundrisszeichnung
Plan au sol

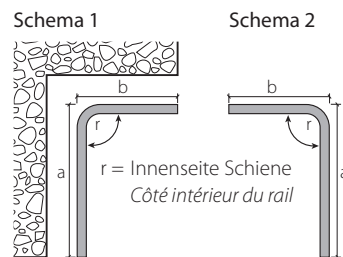


Bestellangaben

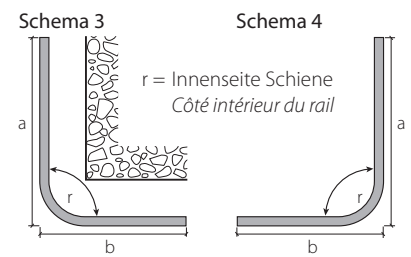
- Das Profil ist immer von oben gesehen, die Gleitbahn ist unten
- Profile mit Spannriegel-Montage, immer Fenster oder Raumseite angeben
- Radien verstehen sich immer von der Innenseite des Profils
- Biegekonstruktionen können bei falschen Massangaben nicht zurückgenommen werden
- Spezial-Bögen nur mit Vorlage 1:1

Indications de commande

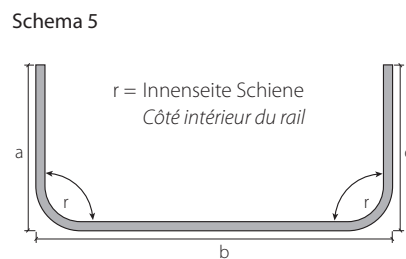
- La vue d'un profil est toujours d'en haut, la glissière est en bas
- Profilés pour fixation avec bride verrou, indiquez toujours le côté de la fenêtre ou intérieur
- Les rayons s'entendent toujours côté intérieur du profil
- Nous ne pouvons pas reprendre des cintres, si nous recevons des indications fausses
- Arcs spéciaux seulement avec modèle ou dessin 1:1



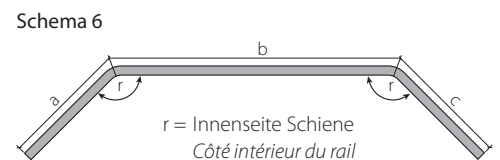
Vermassung: aussen und Sicht von oben
Massification: extérieur et vue de dessus



Vermassung: aussen und Sicht von oben
Massification: extérieur et vue de dessus



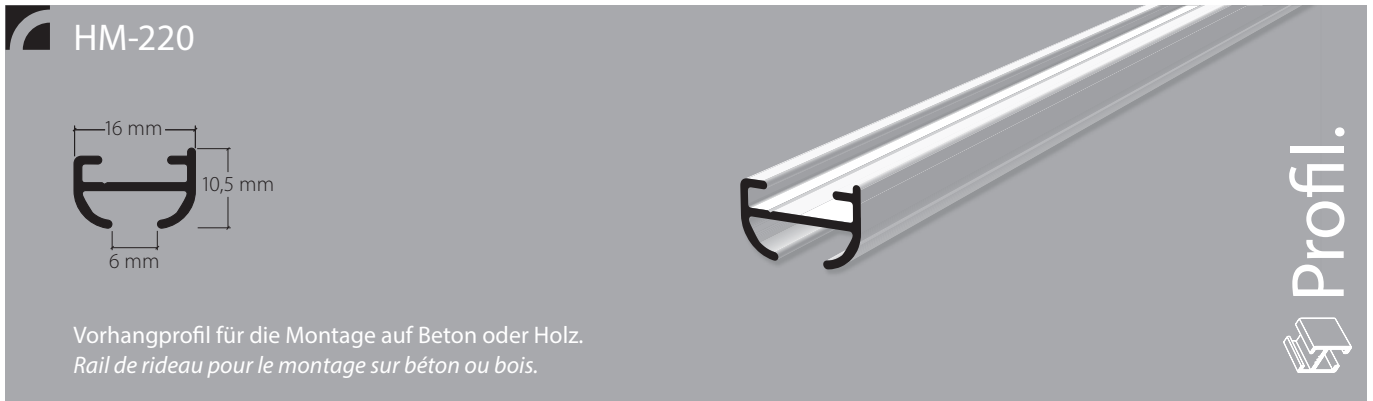
Vermassung: aussen und Sicht von oben
Massification: extérieur et vue de dessus



Mass a: Ende Profil bis Mitte Radius / Bogen
Mass b: Mitte Radius bis Mitte Radius
Mass c: Mitte Radius bis Ende Radius
Mesure a: fin du rail jusqu'au milieu du rayon
Mesure b: milieu du rayon jusqu'au milieu du rayon
Mesure c: milieu du rayon jusqu'à la fin du rail

Vermassung: aussen und Sicht von oben
Massification: extérieur et vue de dessus

Vorhangprofil mit «maxi»- /«sixo»-Laufnut Rail de rideau avec écartement «maxi» / «sixo»



Vorhangprofil für die Montage auf Beton oder Holz.
Rail de rideau pour le montage sur béton ou bois.



Aluminium natur eloxiert
Aluminium éloxé naturel

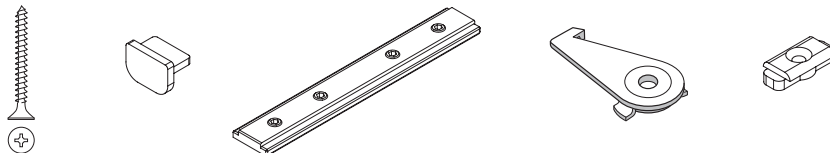
Aluminium weiss, Ral 9016
Aluminium blanc, Ral 9016

Lagerlängen von 6 m
Longueurs de 6 m

Zubehör «maxi»
Accessoires «maxi»



Montagezubehör
Accessoires pour fixation



Dienstleistungen
Services

Biegekonstruktionen, Fixmasszuschnitt inkl. Ausbruch
Constructions de cintrage, coupe sur mesure fixe et encoche

Biegeservice
Service de cintrage

Grundriss (von oben gesehen). Raumseite angeben.
Plan au sol (vue de dessus). Indiquer le côté intérieur.

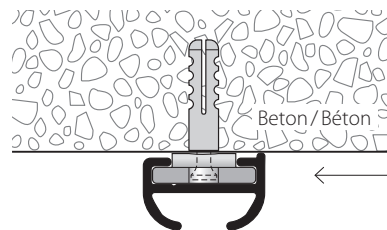


Radien: ab 100 mm
Winkel 90° oder nach Ihrer Wahl
Rayons: à partir de 100 mm
Angle 90°, ou à votre choix



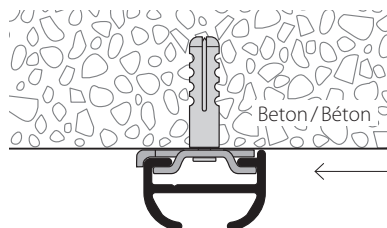
Sonder-Radien und Winkel nach Skizze
Autres angles, rayons et cintres spéciaux selon schéma

Montage
Fixation



Achtung: auf Profilstellung achten
Attention à la position du profil

Befestigung ca. alle 30–40 cm
Fixation env. tous les 30–40 cm

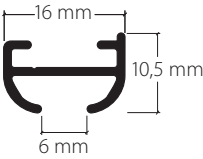

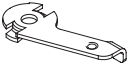
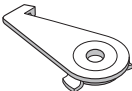

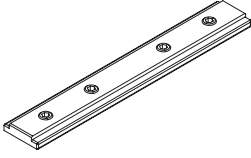





Achtung: auf Profilstellung achten
Attention à la position du profil

Befestigung ca. alle 30–40 cm
Fixation env. tous les 30–40 cm

Deckenmontage mit Spannriegel
Fixation au plafond avec bride de fixation verrou

Ausbruch für Gleitereinfahrt nur mit «midi»-Stanzkopf möglich.
Encoche des rails possible seulement avec tête à encocher «midi».

	Artikelbezeichnung Désignation	Bestell-Nr. Code de commande
	Vorhangprofil mit «maxi»-/«sixo»-Laufnut Rail de rideaux avec écartement «maxi sixo» Aluminium natur eloxiert <i>Aluminium éloxé naturel</i>	220.10
	Aluminium weiss, Ral 9016 <i>Aluminium blanc, Ral 9016</i>	220.20
	Lagerlängen von 6 m <i>Longueurs de 6 m</i>	Zuschnitt auf Mass + 20% <i>Coupe sur mesure + 20%</i>
	Montage-Spannriegel, Metall Bride de fixation verrou, en métal	11071
	Montage-Spannriegel, Kunststoff weiss nur in Verbindung mit Profillarbe Ral 9016 Bride de fixation verrou, plastique blanc <i>seulement en relation avec rails en couleur Ral 9016</i>	11073
	Befestigungsklipp Kunststoff, grau Clip fixation <i>Plastique, gris</i>	11080
	Profilverbinder V220 / V200 Kunststoff Raccord de profil V220 / V200 en plastique	11079
	Seitenabschluss S220 Embout de finition latéral S220 Kunststoff grau <i>Plastique gris</i>	11065.14
	Kunststoff weiss <i>Plastique blanc</i>	11065.20
 <i>Clac «sixo»</i>	Querbügelgleiter «sixo» HC3 für Profil-Laufnutbreite 5,8–6,2 mm Glisseur HC3« Sixo» à œillet transversal <i>pour rails avec écartement 5,8–6,2 mm</i>	25503
 <i>Clac «sixo»</i>	Längsbügelgleiter «sixo» HC4 für Profil-Laufnutbreite 5,8–6,2 mm Glisseur HC4« Sixo» à œillet latéral <i>pour rails avec écartement 5,8–6,2mm</i>	25504

	Artikelbezeichnung <i>Désignation</i>	Bestell-Nr. <i>Code de commande</i>	
Biegeservice <i>Service de cintrage</i>	Grundriss (von oben gesehen). Raumseite angeben. <i>Plan au sol</i> (vue de dessus). Indiquer le côté intérieur.		
	Radien: ab 100 bis 200 mm <i>Rayons:</i> à partir de 100 jusqu'à 200 mm	95220.1	
	Radien: bis 500 mm <i>Rayons:</i> jusqu'à 500 mm	95220.2	
	Radien: bis 1000 mm <i>Rayons:</i> jusqu'à 1000 mm	95220.3	
	Winkel 90° oder nach Ihrer Wahl <i>Angle 90° ou selon votre choix</i>		
	Sonder-Radien und Winkel nach Skizze <i>Autres angles, rayons et cintres spéciaux selon schéma</i>	95220.4	Preis nach Aufwand <i>Tarification en régie</i>

Grundrisszeichnung
Plan au sol

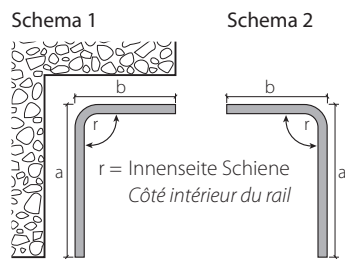


Bestellangaben

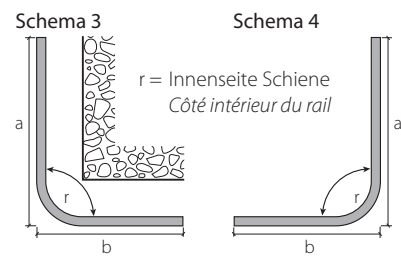
- Das Profil ist immer von oben gesehen, die Gleitbahn ist unten
- Profile mit Spannriegel-Montage, immer Fenster oder Raumseite angeben
- Radien verstehen sich immer von der Innenseite des Profils
- Biegekonstruktionen können bei falschen Massangaben nicht zurückgenommen werden
- Spezial-Bögen nur mit Vorlage 1:1

Indications de commande

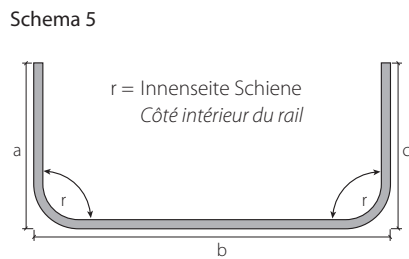
- La vue d'un profil est toujours d'en haut, la glissière est en bas
- Profils pour fixation avec bride verrou, indiquez toujours le côté de la fenêtre ou intérieur
- Les rayons s'entendent toujours côté intérieur du profil
- Nous ne pouvons pas reprendre des cintres, si nous recevons des indications fausses
- Arcs spéciaux seulement avec modèle ou dessin 1:1



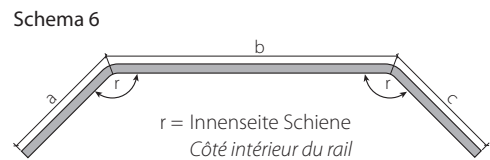
Vermassung: aussen und Sicht von oben
Massification: extérieur et vue de dessus



Vermassung: aussen und Sicht von oben
Massification: extérieur et vue de dessus




Vermassung: aussen und Sicht von oben
Massification: extérieur et vue de dessus



Mass a: Ende Profil bis Mitte Radius / Bogen
Mass b: Mitte Radius bis Mitte Radius
Mass c: Mitte Radius bis Ende Radius
Mesure a: fin du rail jusqu'au milieu du rayon
Mesure b: milieu du rayon jusqu'au milieu du rayon
Mesure c: milieu du rayon jusqu'à la fin du rail

Vermassung: aussen und Sicht von oben
Massification: extérieur et vue de dessus

Vorhangprofil mit «mini» Laufnut
Rail de rideau avec écartement «mini»



Vorhangprofil für die Montage auf Beton oder Holz.
Rail de rideau pour le montage sur béton ou bois.

Profil.

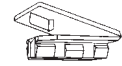


Aluminium natur eloxiert
Aluminium éloxé naturel


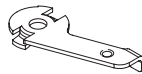
Aluminium weiss, Ral 9016
Aluminium blanc, Ral 9016

Lagerlängen von 6 m
Longueurs de 6 m

Zubehör «mini»
Accessoires «mini»



Montagezubehör
Accessoires pour fixation



Dienstleistungen
Services

Biegekonstruktionen, Fixmasszuschnitt inkl. Ausbruch
Constructions de cintrage, coupe sur mesure fixe et encoche

Biegeservice
Service de cintrage

Grundriss (von oben gesehen). Raumseite angeben.
Plan au sol (vue de dessus). Indiquer le côté intérieur.

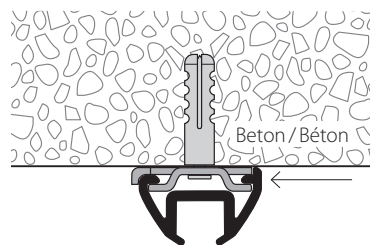


Radien: ab 80 mm
 Winkel 90° oder nach Ihrer Wahl
*Rayons: à partir de 80 mm
 Angle 90°, ou à votre choix*



Sonder-Radien und Winkel nach Skizze
*Autres angles, rayons et cintres spéciaux
 selon schéma*

Montage
Fixation

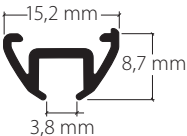

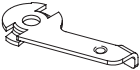






Achtung: auf Profilstellung achten
Attention à la position du profil

Raumseite
Côté intérieur

Deckenmontage mit Spannriegel
*Fixation au plafond avec bride de
 fixation verrou*

Befestigung ca. alle 30–40 cm
Fixation env. tous les 30–40 cm

	Artikelbezeichnung Désignation	Bestell-Nr. Code de commande	
	Vorhangprofil «mini» Rail de rideaux «mini» Aluminium natur eloxiert <i>Aluminium éloxé naturel</i>	260.10	
	Aluminium weiss, Ral 9016 <i>Aluminium blanc, Ral 9016</i>	260.20	
	Lagerlängen von 6 m <i>Longueurs de 6 m</i>		Zuschnitt auf Mass + 20% <i>Coupe sur mesure + 20%</i>
	Montage-Spannriegel, Metall Bride de fixation verrou, en métal	11071	
	Profilverbinder V60 Kunststoff Raccord de profil V60 plastique	11068	
	Seitenabschluss S260 Embout de finition latéral S260 Kunststoff grau <i>Plastique gris</i>	11064.14	
	Kunststoff weiss <i>Plastique blanc</i>	11064.20	
Biegeservice Service de cintrage	Grundriss (von oben gesehen). Raumseite angeben. Plan au sol (vue de dessus). Indiquer le côté intérieur.		
	Radien: ab 80 bis 200 mm Rayons: à partir de 80 jusqu'à 200 mm	95260.1	
	Radien: bis 500 mm Rayons: jusqu'à 500 mm	95260.2	
	Radien: bis 1000 mm Rayons: jusqu'à 1000 mm	95260.3	
	Winkel 90° oder nach Ihrer Wahl <i>Angle 90° ou selon votre choix</i>		
	Sonder-Radien und Winkel nach Skizze Autres angles, rayons et cintres spéciaux selon schéma	95260.4	Preis nach Aufwand <i>Tarification en régie</i>

Grundrisszeichnung
Plan au sol

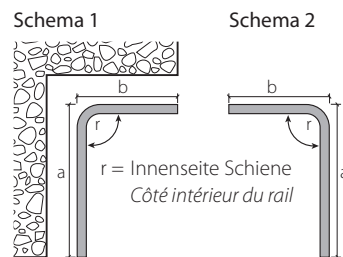


Bestellangaben

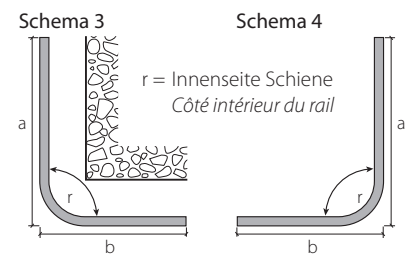
- Das Profil ist immer von oben gesehen, die Gleitbahn ist unten
- Profile mit Spannriegel-Montage, immer Fenster oder Raumseite angeben
- Radien verstehen sich immer von der Innenseite des Profils
- Biegekonstruktionen können bei falschen Massangaben nicht zurückgenommen werden
- Spezial-Bögen nur mit Vorlage 1:1

Indications de commande

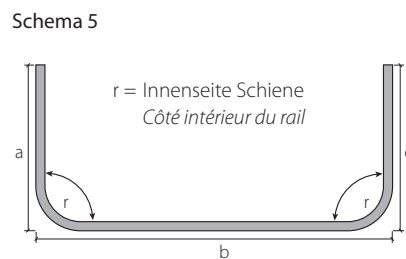
- La vue d'un profil est toujours d'en haut, la glissière est en bas
- Profilés pour fixation avec bride verrou, indiquez toujours le côté de la fenêtre ou intérieur
- Les rayons s'entendent toujours côté intérieur du profil
- Nous ne pouvons pas reprendre des cintres, si nous recevons des indications fausses
- Arcs spéciaux seulement avec modèle ou dessin 1:1



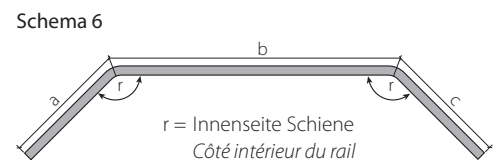
Vermassung: aussen und Sicht von oben
Massification: extérieur et vue de dessus



Vermassung: aussen und Sicht von oben
Massification: extérieur et vue de dessus



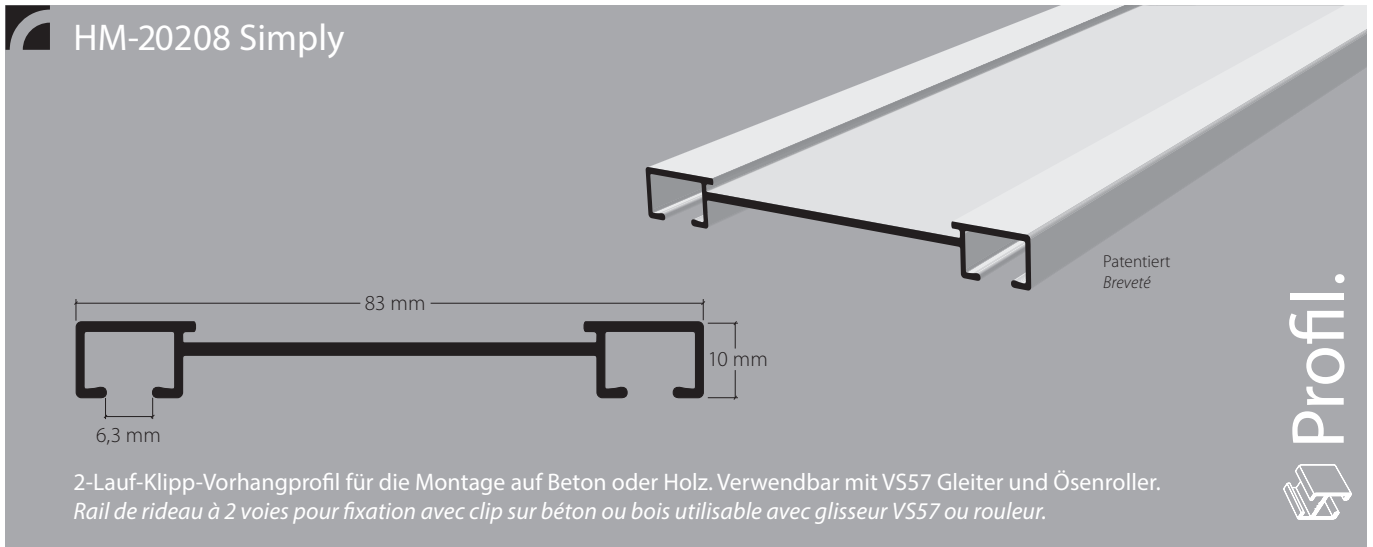
Vermassung: aussen und Sicht von oben
Massification: extérieur et vue de dessus



Mass a: Ende Profil bis Mitte Radius / Bogen
Mass b: Mitte Radius bis Mitte Radius
Mass c: Mitte Radius bis Ende Radius
Mesure a: fin du rail jusqu'au milieu du rayon
Mesure b: milieu du rayon jusqu'au milieu du rayon
Mesure c: milieu du rayon jusqu'à la fin du rail

Vermassung: aussen und Sicht von oben
Massification: extérieur et vue de dessus

2-Lauf-Klipp-Vorhangprofil mit «maxi»-Laufnut, Norm VS57
Rail de rideau plafond 2 voies avec écartement «maxi», norm VS57



2-Lauf-Klipp-Vorhangprofil für die Montage auf Beton oder Holz. Verwendbar mit VS57 Gleiter und Ösenroller.
Rail de rideau à 2 voies pour fixation avec clip sur béton ou bois utilisable avec glisseur VS57 ou rouleur.

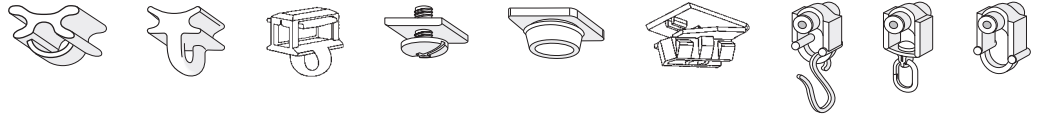


Aluminium natur eloxiert
Aluminium éloxé naturel

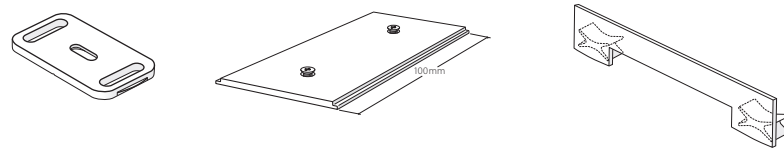
Aluminium weiss, Ral 9016
Aluminium blanc, Ral 9016

Lagerlängen von 4 m und 6 m
Longueurs de 4 m et 6 m

Zubehör «maxi»
Accessoires «maxi»



Montagezubehör
Accessoires pour fixation



Dienstleistungen
Services

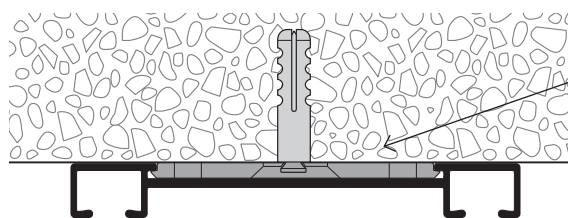
Fixmasszuschnitt inkl. Ausbruch
Coupe sur mesure fixe et encoche

Biegeservice
Service de cintrage

Dieses Profil ist nicht biegsam
Ce profil ne peut être cintré

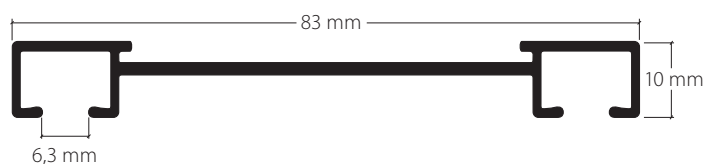
Montage
Fixation

Deckenmontage
Fixation au plafond



Befestigung ca. alle 40 – 50 cm
Fixation env. tous les 40 – 50 cm

Artikelbezeichnung Désignation	Bestell-Nr. Code de commande
-----------------------------------	---------------------------------



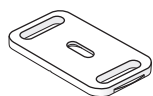
Decken-Vorhangprofil Simply, mit «maxi»-Laufnut, Norm VS57
verwendbar mit Gleiter Norm VS57 oder Ösenroller
Rail de rideaux plafond Simply, avec écartement «maxi», norm VS57
utilisable avec glisseur norm VS57 ou rouleur à œillet

Aluminium natur eloxiert 20208.10
Aluminium éloxé naturel

Aluminium Ral 9016 weiss 20208.20
Aluminium Ral 9016 blanc

Lagerlängen von 4 m und 6 m
Longueurs de 4 m et 6 m

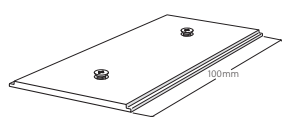
Zuschnitt auf Mass + 20 %
Coupe sur mesure + 20 %



Montage-Klipp KL58
zu 2-Lauf Vorhangprofil HM-20105 und HM-20208
Clip de fixation KL58
pour rail à 2 voies HM-20105 et HM-20208

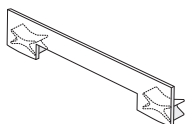
Patentiert
Breveté

Kunststoff 21057
Plastique



Profil-Verbinderplatte V58
mit zwei Gewindeschrauben
Raccord de profil V58
avec deux vis filetées

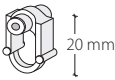
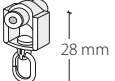

Aluminium roh 21056
Aluminium brut



Seitenabschluss S20208
Embout de finition latéral S20208
Kunststoff grau
Plastique gris


21017.14

Kunststoff weiss 21017.20
Plastique blanc

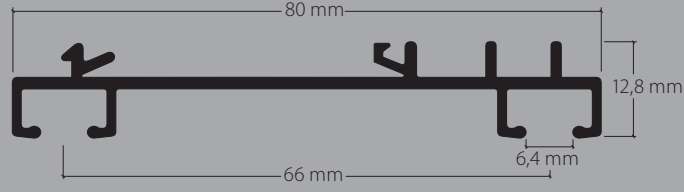
	Artikelbezeichnung Désignation	Bestell-Nr. Code de commande
	Ösenroller, Kunststoff weiss mit Achse <i>Rouleur à œillet plastique blanc</i> avec axe	25287
	Ösenroller, Kunststoff weiss mit drehbarer Öse <i>Rouleur à œillet plastique blanc</i> avec œillet pivotant	25288
	Ösenroller, Kunststoff weiss mit Metallhaken <i>Rouleur à œillet plastique blanc</i> avec crochet en métal	25289

2-Lauf Vorhangprofil mit «maxi»-Laufnut, Norm VS57, verwendbar mit Schattenfugenband *Rail de rideau à 2 voies avec écartement «maxi», norme VS57, utilisable avec ruban à joint*

HM-20219



HM-20219
System von Hamotec



Vorhangprofil für die Montage auf Beton oder Holz, verwendbar mit Schattenfugenband.
Rail de rideau pour le montage sur béton et bois, utilisable avec ruban à joint.

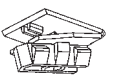
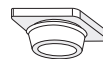
Profil.



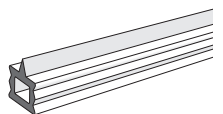
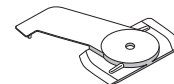
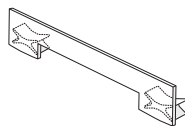
Aluminium weiss, Ral 9016
Aluminium blanc, Ral 9016

Lagerlängen von 4 m und 6 m
Longueurs de 4 m et 6 m

Zubehör «maxi»
Accessoires «maxi»



Montagezubehör
Accessoires pour fixation



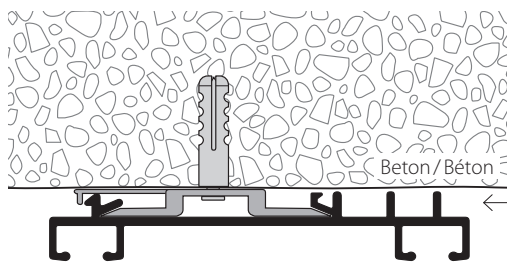
Dienstleistungen
Services

Fixmasszuschnitt inkl. Ausbruch und Gehrungsschnitt
Coupe sur mesure fixe et encoche et couper dans le biais est possible




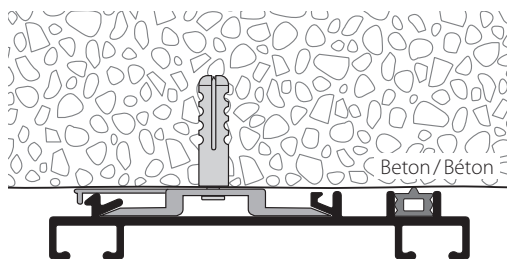
Dieses Profil ist nicht biegsam
Ce profil ne peut être cintré

Montage
Fixation



Höhere Profilstseite = Raumseite
Côté du profil plus haut = côté intérieur

Achtung: Ausbruch / Gleitereinfahrt nur mit «maxi»-Stanzkopf möglich.
Important: encoche pour glisseur seulement possible avec la tête à encocher «maxi».



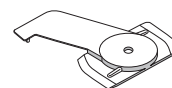
Merkmale:

- Grosse Eigenstabilität dank Hartaluminium
- Montage mit Spannriegel
- Mit dem Schattenfugenband werden Deckenunebenheiten ausgeglichen

Caractéristiques particulières:

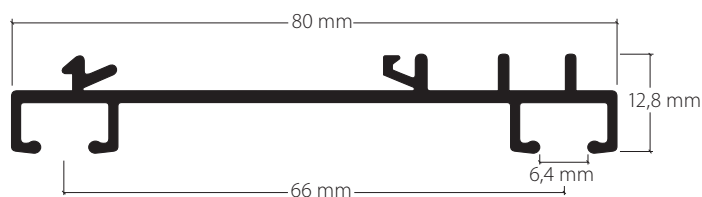
- Haute stabilité en aluminium rigide
- Montage avec bride verrou
- Avec le ruban à joint creux les inégalités au plafond sont égalisées

Montage-Spannriegel
Bride de fixation verrou



Befestigung ca. alle 40 – 50 cm
Fixation tous les 40 – 50 cm env.

Artikelbezeichnung <i>Désignation</i>	Bestell-Nr. <i>Code de commande</i>
--	--



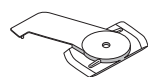
2-Lauf-Vorhangprofil «maxi»
für Spannriegelmontage
verwendbar mit Schattenfugenband
Rail de rideau à 2 voies «maxi»
pour fixation avec bride verrou
utilisable avec ruban à joint creux
Aluminium weiss, Ral 9016
Aluminium blanc, Ral 9016

Weitere Farben
auf Anfrage
*Autres couleurs
sur demande* **20219.20**



Lagerlängen von 4 m und 6 m
Longueurs de 4 m et 6 m

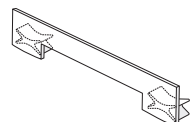
Zuschnitt auf Mass + 20%
Coupe sur mesure + 20%



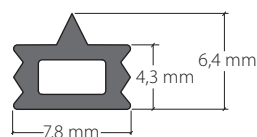
Montage-Spannriegel SP, Kunststoff weiss **21039.20**
für Profile 20219, 20228
Bride de montage verrou SP, plastique blanc
pour rails 20219, 20228



Profilverbinder aus Federstahl **21028**
für Profile 20219, 20228
Raccord de rail en acier
pour rails 20219, 20228



Seitenabschluss S20219 **21026.20**
Embout de finition latéral S20219
Kunststoff weiss
Plastique blanc

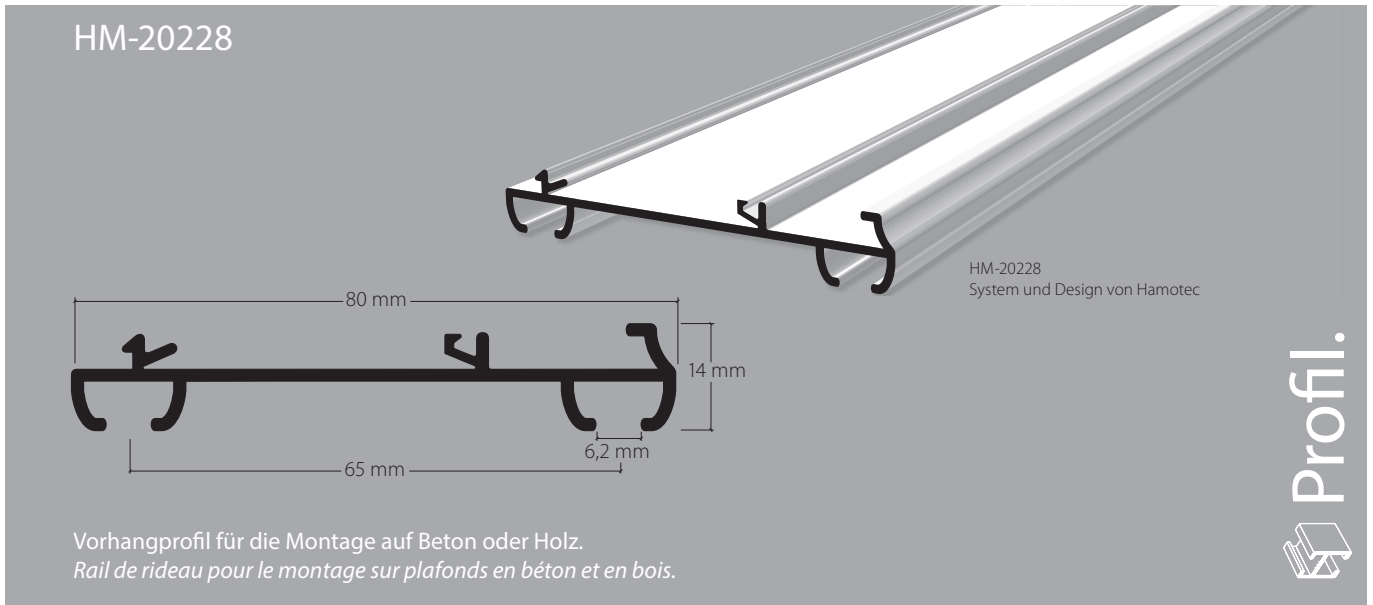


Schattenfugenband SF 219, PVC weiss **21060.20**
Rollen à 50 m
Ruban à joint creux SF 219, PVC blanc
rouleau de 50 m



Spannriegel aus Kunststoff, verhindert Verletzungen / Streifen an der Decke beim Eindrehen
des Bügels. (Entwicklung durch Hamotec)
Bride verrou en plastique, empêche des marques / rayures au plafond en faisant entrer la bride en tournant.
(Développement Hamotec)

2-Lauf-Vorhangprofil mit «maxi»-Laufnut, Norm VS57
 Rail de rideau à 2 voies avec écartement «maxi», norme VS57



Profil.



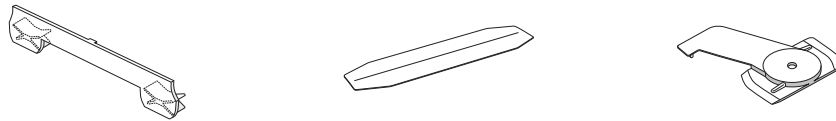
Aluminium weiss, Ral 9016
 Aluminium blanc, Ral 9016

Lagerlängen von 4 m und 6 m
 Longueurs de 4 m et 6 m

Zubehör «maxi»
 Accessoires «maxi»



Montagezubehör
 Accessoires pour fixation



Dienstleistungen
 Services

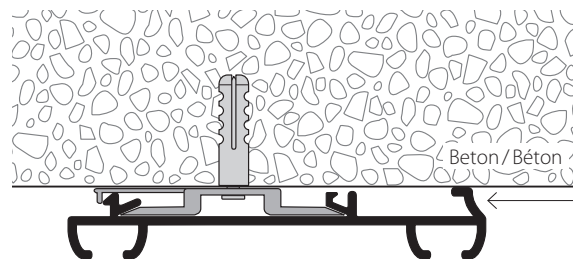
Fixmasszuschnitt inkl. Ausbruch und Gehrungsschnitt
 Coupe sur mesure fixe et encoche et coupe en biais



Dieses Profil ist nicht biegsam
 Ce profil ne peut être cintré

Ausbruch / Gleitereinfahrt nur mit «midi»-Stanzkopf möglich.
 Encoche pour glisseur seulement possible avec la tête à encocher «midi».

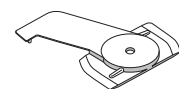
Montage
 Fixation



Achtung: auf Profilstellung achten
 Attention à la position du profil

Höhere Profilseite = Raumseite
 Côté du profil plus haut = côté intérieur

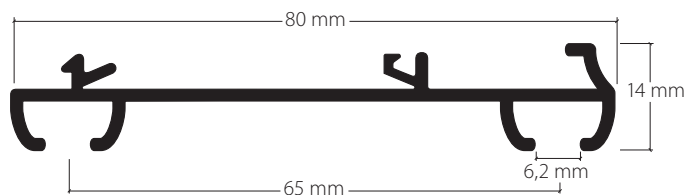
Montage-Spannriegel
 Bride de fixation verrou



Befestigung ca. alle 40 – 50 cm
 Fixation env. tous les 40 – 50 cm

Artikelbezeichnung
Désignation

Bestell-Nr.
Code de commande



2-Lauf-Vorhangprofil «maxi»
für Spannriegelmontage
Rail de rideau à 2 voies «maxi»
pour fixation avec bride verrou
Aluminium weiss, Ral 9016
Aluminium blanc, Ral 9016

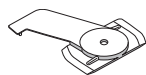
Weitere Farben
auf Anfrage
Autres couleurs
sur demande

20228.20



Lagerlängen von 4 m und 6 m
Longueurs de 4 m et 6 m

Zuschnitt auf Mass + 20%
Coupe sur mesure + 20%



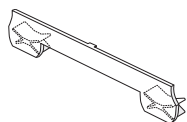
Montage-Spannriegel, Kunststoff weiss
für Profile 20219, 20228
Bride de montage verrou, plastique blanc
pour rails 20219, 20228

21039.20



Profilverbinder V20, Federstahl
für Profile 20219, 20228
Raccord de rail V20 en acier à ressort
pour rails 20219, 20228

21028



Seitenabschluss S20228
Embout de finition latéral S20228
Kunststoff weiss
Plastique blanc

21024.20



Befestigung ca. alle 40 – 50 cm.
Achtung: Ausbruch / Gleitereinfahrt nur mit «midi»-Stanzkopf möglich.
Fixation tous les 40 – 50 cm env.
Important! Encoche pour glisseur seulement possible avec la tête à encocher «midi».